

## DOKUMENT ZAWIERAJĄCY KLUCZOWE INFORMACJE – CFD na główne indeksy

### CEL

Niniejszy dokument zawiera kluczowe informacje dotyczące produktu inwestycyjnego. Nie stanowi on materiału marketingowego. Podanie tych informacji jest wymogiem prawnym. Celem jest uświadomienie charakteru produktu, wiążącego się z nim ryzyka, kosztów oraz potencjalnych zysków i strat. Ma także być pomocny w porównaniu produktu z innymi podobnymi.

### PRODUKT

Nazwa PRIIP	Kontrakt na różnice kursowe (CFD) oparty na głównych indeksach, zwany dalej „Produktem”
Twórca PRIIP	Conotoxia Ltd, Chryssorroiatissis 11, 3032 Limassol, Cypr („Spółka”, „my”, „nas”)
Numer ISIN/UIP	QZVCN23XNBBL (US500)
Strona internetowa	<a href="https://invest.cinkciarz.pl/">https://invest.cinkciarz.pl/</a>
Numer telefonu	+357 25 030 046
Organ właściwy	Cyprijska Komisja Papierów Wartościowych i Giełd („CySEC”), 19 Diagorou Str. CY-1097 Nikozja, Cypr
Data ostatniej zmiany Dokumentu Zawierającego Kluczowe Informacje	26 wrzesień 2024 r.

**Kupujesz produkt, który nie jest prosty i może być trudny do zrozumienia.**

### CO TO ZA PRODUKT?

#### RODZAJ

Jest to pozagiełdowy instrument pochodny („OTC”) będący Kontraktem na Różnice Kursowe („CFD”) na główne indeksy. Produkt wykorzystuje mechanizm dźwigni finansowej. Umożliwia on spekulowanie na wzrostach i spadkach cen aktywa/instrumentu bazowego. Inwestor indywidualny może otworzyć pozycję długą (kupno), jeśli uważa, że cena aktywa bazowego wzrośnie, lub pozycję krótką (sprzedaż), jeśli uważa, że cena aktywa bazowego spadnie.

#### OKRES UTRZYMYWANIA

Produkt nie ma rekomendowanego okresu utrzymywania, a inwestor indywidualny może zakończyć inwestycję w Produkt w dowolnym momencie. Produkt jest kupowany i sprzedawany według uznania inwestora indywidualnego. Inwestor indywidualny sam określa odpowiedni okres utrzymywania na podstawie własnej indywidualnej strategii i celów handlowych, jednak jego pozycja będzie utrzymywana wyłącznie w zakresie dostępnego depozytu zabezpieczającego / dostępnych środków. Informacje na temat godzin handlu są dostępne na stronie internetowej Spółki.

#### CELE

Celem Produktu jest umożliwienie czerpania korzyści ze zmian ceny instrumentu bazowego bez wchodzenia w jego posiadanie. Stopa zwrotu z inwestycji w Produkt zależy od różnicy pomiędzy ceną otwarcia a ceną zamknięcia pozycji. Produkt odzwierciedla zmiany w cenach instrumentu bazowego, na którym jest oparty. Inwestor indywidualny osiąga zysk lub ponosi stratę na Produkcie na podstawie wybranego kierunku (kupno / pozycja długa lub sprzedaż / pozycja krótka) oraz kierunku zmiany wartości aktywa bazowego. Kontrakt CFD jest rozliczany wyłącznie w środkach pieniężnych, a inwestor indywidualny nie ma żadnych praw do rzeczywistego aktywa bazowego. Profile zysku i ryzyka dla tego Produktu są symetryczne. Przed otwarciem transakcji na Produkcie inwestor indywidualny dokonuje wpłaty. Rynek dla większości instrumentów jest otwarty przez 24 godziny na dobę, 5 dni w tygodniu od niedzieli do piątku. Konkretny harmonogram handlu można znaleźć na następującej [stronie internetowej](#).

Przy założeniu, że wartość rachunku jest równa dokonanej wpłacie, inwestor indywidualny nie może stracić więcej niż zainwestowana kwota.

Zakup Produktu wymaga posiadania wystarczającego depozytu zabezpieczającego / wystarczających środków na rachunku. Wymagany początkowy depozyt zabezpieczający dla Produktu, oparty na maksymalnej dźwigni finansowej w wysokości 1:20, wynosi 5%. Otwarte pozycje są likwidowane automatycznie, jeśli kwalifikowany kapitał własny na rachunku spadnie poniżej 50% wymaganego początkowego depozytu zabezpieczającego dla wszystkich otwartych pozycji. Wymagany depozyt zabezpieczający może zostać obniżony na wniosek inwestora indywidualnego po spełnieniu określonych kryteriów, może także zostać obniżony według uznania Spółki (np. w przypadku wysokiej zmienności cen na rynku).

Przykład: Wpłacasz 5.000 € na swój rachunek i otwierasz pozycję długą (kupno) o wartości nominalnej 10.000 €. Początkowy depozyt zabezpieczający wymagany do otwarcia pozycji wynosi 500€. Jeśli pozycja straci 60% swojej wartości nominalnej i zostanie automatycznie zamknięta, odnotujesz stratę w wysokości 6.000 €. Strata pochłonie cały kapitał własny, jednak jako inwestor indywidualny nie będziesz musiał pokrywać deficytu/ ujemnego salda w wysokości 1.000 € wobec Spółki, co oznacza, że straty nie mogą przekraczać Twoich wpłat.

Zysk lub stratę oblicza się według następującego wzoru:

Pozycje długie (kupno): Wielkość transakcji (w jednostkach aktywa bazowego) x [Cena zamknięcia Bid – Cena otwarcia Ask] = Z/S (w jednostkach drugiego aktywa)

Pozycje krótkie (sprzedaż): Wielkość transakcji (w jednostkach aktywa bazowego) x [Cena otwarcia Bid – Cena zamknięcia Ask] = Z/S (w jednostkach drugiego aktywa)

Następnie Z/S z zamkniętych pozycji przelicza się na walutę bazową rachunku, jeśli różni się ona od waluty transakcji. Podstawę przeliczenia stanowi odnośny kurs Bid/Ask dwóch walut w chwili zamknięcia pozycji.

Na Z/S wpływają również opłaty pobierane przez Spółkę, określone poniżej. W związku z tym ważne jest, aby zawsze utrzymywać poziom depozytu zabezpieczającego niezbędny do utrzymania otwartych pozycji.

#### DOCELOWY INWESTOR INDYWIDUALNY

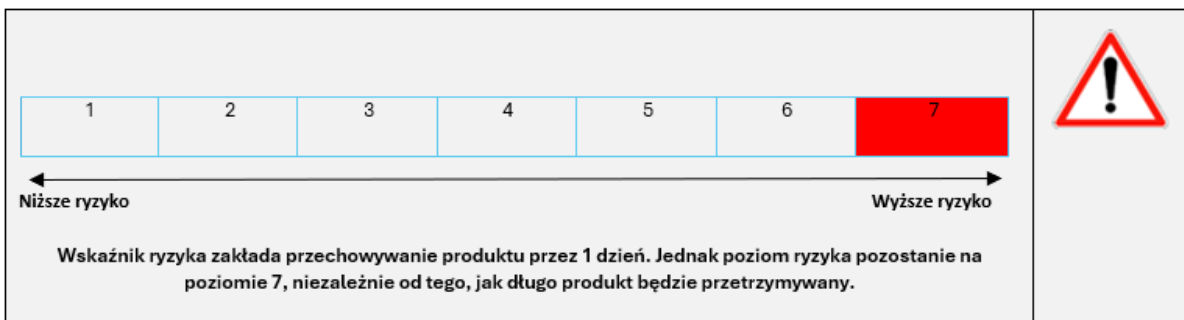
Produkt nie jest odpowiedni dla każdego inwestora indywidualnego. Produkt jest przeznaczony dla inwestora indywidualnych, którzy rozumieją mechanizm działania instrumentów pochodnych / kontraktów CFD, zasady wyceny kontraktów CFD, kluczowe koncepcje depozytu zabezpieczającego i dźwigni finansowej. Inwestor indywidualny może ponieść stratę całej zainwestowanej kwoty w krótkim okresie czasu.

#### ŚWIADCZENIE UBEZPIECZENIOWE:

Brak

#### JAKIE SĄ RYZYKA ORAZ MOŻLIWE KORZYŚCI?

##### WSKAŹNIK RYZYKA



Sumaryczny wskaźnik ryzyka wskazuje poziom ryzyka związanego z Produktem w porównaniu do innych produktów. Pokazuje on prawdopodobieństwo utraty środków na Produkcie z uwagi na zachowanie rynku lub skutek braku możliwości wypłaty Twoich środków przez Spółkę. Klasę ryzyka niniejszego Produktu ustaliliśmy na 7 z 7, co stanowi najwyższą klasę ryzyka.

Oznacza to, że potencjalne straty w odniesieniu do przyszłej stopy zwrotu są bardzo wysokie. Możesz nie mieć możliwości łatwego zamknięcia otwartych pozycji na Produkcie lub możesz być zmuszony do zamknięcia pozycji po cenie, która istotnie wpłynie na zwrot z inwestycji. Z Produktem może wiązać się poślizg cenowy lub brak możliwości zamknięcia otwartych pozycji po pożądanej cenie z uwagi na niedostępność takiej ceny na rynku. CFD jest produktem OTC i nie może być przedmiotem obrotu na giełdzie, MTF lub w innym systemie obrotu. Kapitał nie jest chroniony przed ryzykiem rynkowym, ryzykiem kredytowym ani ryzykiem płynności. Rynki mogą podlegać istotnym wahaniam w krótkim okresie czasu i możemy nie mieć możliwości zamknięcia Twojej pozycji po cenie pozwalającej na uniknięcie strat przewyższających początkową inwestycję.

**Miej świadomość ryzyka walutowego. Możesz otrzymywać płatności w innej walucie, dlatego ostateczny zwrot z inwestycji będzie zależał od kursu wymiany walut. Wskaźnik, o którym mowa powyżej, nie uwzględnia tego ryzyka.**

Niniejszy Produkt nie obejmuje żadnej ochrony przed zachowaniem rynku w przyszłości, dlatego możesz stracić część lub całość swojej inwestycji. Jeśli nie będziemy mogli wypłacić Ci należnej kwoty, możesz stracić całość inwestycji. Jednakże, możesz skorzystać z systemu ochrony konsumentów (patrz punkt „Co się stanie, jeśli Conotopia Ltd stanie się niewypłacalna?”). Wskaźnik, o którym mowa powyżej, nie uwzględnia tej ochrony.

#### SCENARIUSZE WYNIKÓW

**Ostateczna wartość Twojej inwestycji w ten Produkt zależy od zachowania rynku w przyszłości. Przyszła sytuacja rynkowa jest niepewna i nie ma możliwości dokładnego przewidzenia, jak się rozwinie.**

**Prezentowane scenariusze są ilustracjami zakładającymi najgorsze, przeciętne i najlepsze wyniki Produktu. Opierają się one na wynikach historycznych i określonych założeniach. W przyszłości rynki mogą ewoluować w zupełnie inny sposób.** Scenariusz warunków skrajnych pokazuje, ile pieniędzy możesz uzyskać w ekstremalnych warunkach rynkowych. Prezentowane scenariusze przedstawiają potencjalne wyniki Twojej inwestycji. Będą one zależne od zachowania rynku i okresu utrzymywania pozycji.

Możesz porównać je ze scenariuszami dla innych produktów. Pozycja „długa” lub kupno Produktu oznacza, że uważasz, iż cena aktywa bazowego wzrośnie. Twoją maksymalną stratą byłaby utrata wszystkich zainwestowanych środków.

Scenariusz niekorzystny, umiarkowany i korzystny to ilustracje zakładające najgorsze, przeciętne i najlepsze wyniki Produktu w oparciu o wyniki historyczne w okresie ostatnich pięciu lat. W przyszłości rynki mogą zachować się zupełnie inaczej. Scenariusz warunków skrajnych pokazuje, co możesz uzyskać w skrajnych okolicznościach rynkowych i nie uwzględnia sytuacji, w której nie mamy możliwości wypłacić Ci środków. Jednakże, możesz skorzystać z systemu ochrony konsumentów (patrz punkt „Co się stanie, jeśli Conotopia Ltd stanie się niewypłacalna?”).

#### SCENARIUSZE

Rekomendowany okres utrzymywania: Nie dotyczy. Na potrzeby przedstawienia niniejszego scenariusza wyników przyjęty okres utrzymywania wynosi **1 dzień**.

Wartość nominalna: 10.000 EUR

500 EUR (początkowy depozyt zabezpieczający)

Poniższa tabela przedstawia kwoty zysku lub straty, jakie inwestycja może wygenerować w **1 dzień** w różnych scenariuszach, przy założeniu inwestycji w wysokości 10.000 € (wartość nominalna).

Przykład: CFD na głównym indeksie na indeksie US500 na 1 dzień

Scenariusz	Przykład: CFD na głównym indeksie na indeksie US500 na 1 dzień	Jeśli zamkniesz pozycję po 1 dniu
Scenariusz minimalny	Brak minimalnego gwarantowanego zwrotu. Możesz stracić część lub całość swojej inwestycji.	
Scenariusz warunków skrajnych	Potencjalny zwrot po potrąceniu kosztów	(742.6) USD
	Zwrot procentowy z hipotetycznej inwestycji	(7.43%)
Scenariusz niekorzystny	Potencjalny zwrot po potrąceniu kosztów	(123.44) USD
	Zwrot procentowy z hipotetycznej inwestycji	(1.23%)
Scenariusz umiarkowany	Potencjalny zwrot po potrąceniu kosztów	(10.46) USD
	Zwrot procentowy z hipotetycznej inwestycji	(0.10%)
Scenariusz korzystny	Potencjalny zwrot po potrąceniu kosztów	126.88 USD
	Zwrot procentowy z hipotetycznej inwestycji	1.27%

Powyższe wartości obejmują wszystkie koszty związane z samym Produktem, ale nie obejmują wszystkich kosztów, jakie być może musisz ponieść na rzecz swojego doradcy lub dystrybutora. Wartości te nie uwzględniają Twojej osobistej sytuacji podatkowej, która również może wpłynąć na stopę zwrotu.

#### CO SIĘ STANIE, JEŚLI CONOTOPIA LTD STANIE SIĘ NIWYPLACALNA?

Inwestor indywidualny może ponieść stratę finansową związaną z niewykonaniem zobowiązania przez Conotopia Ltd. W przypadku niewypłacalności Conotopia Ltd inwestorzy indywidualni i są uprawnieni do ubiegania się o rekompensatę z Funduszu Rekompensat dla Inwestorów („ICF”), który chroni kwalifikowane inwestycje do wysokości 20.000 EUR na inwestora indywidualnego. Spółka jest członkiem ICF utworzonego przez CySEC.

#### JAKIE SĄ KOSZTY?

Obniżenie rentowności („RIY”) pokazuje wpływ łącznych kosztów, jakie poniesiesz, na potencjalny zwrot z inwestycji. Łączne koszty uwzględniają koszty jednorazowe, bieżące i poboczne. Prezentowana kwota oznacza skumulowane koszty związane z samym Produktem w szacowanym okresie utrzymywania wynoszącym 1 dzień. Podane wartości są szacunkowe i mogą ulec zmianie w przyszłości. Więcej informacji można znaleźć w naszej Polityce Kosztów i Opłat, którą można znaleźć na naszej [stronie internetowej](#).

#### Koszty w czasie

Poniższe tabele przedstawiają kwoty, które są pobierane z inwestycji na pokrycie różnych rodzajów kosztów. Kwoty te zależą od zainwestowanej kwoty i okresu utrzymywania Produktu. Prezentowane kwoty są ilustracjami opartymi na przykładowej kwocie inwestycji i różnych okresach inwestycji.

Osoba, która sprzedaje Ci Produkt lub udziela Ci porad na jego temat może obciążyć Cię dodatkowymi kosztami. W takim przypadku osoba ta poinformuje Cię o odnośnych opłatach i pokaże Ci, jak wpłyną one na Twoją inwestycję w czasie.

#### Założyliśmy, że:

Zainwestowana kwota: 10.000 EUR (wartość nominalna pozycji)

- wyniki produktu są zgodne z podanym okresem utrzymywania

Założyliśmy, że: (i) wyniki produktu odpowiadają scenariuszowi umiarkowanemu; oraz (ii) zainwestowano kwotę nominalną 10.000 €.

Nominalna kwota inwestycji: 10.000 €	Jeśli zamkniesz transakcję po 1 dniu
Łączne koszty	(3.85) USD
Wpływ kosztów*	(0.04) %

\* Pokazuje to, jak koszty obniżają zwrot z inwestycji w zakładanym okresie utrzymywania w umiarkowanym scenariuszu. Przykładowo, jeśli zamkniesz transakcję po 28 dniach projektowany średni zwrot z inwestycji wyniesie (2.63)% przed potrąceniem kosztów i (3.42)% po potrąceniu kosztów. Pokazuje to wpływ kosztów w okresie utrzymywania krótszym niż jeden dzień. Wartości tej nie można porównywać bezpośrednio z wpływem kosztów podawanym dla innych produktów PRIIP.

#### Skład kosztów

Wpływ kosztów w przypadku zamknięcia transakcji po 1 dniu			
Koszty jednorazowe w momencie wyjścia	Koszty wejścia i wyjścia	<b>Spread:</b> „Spread” to różnica pomiędzy niższą a wyższą ceną Produktu, tj. ceną BID (ceną sprzedaży) a ceną ASK (ceną kupna). Spready są ustalane według naszego uznania i są już uwzględnione w podanej cenie. Wszelkie zmiany wchodzą w życie ze skutkiem natychmiastowym. Spready są zmienne i pobierane automatycznie. Koszty te są już wliczone w oferowaną cenę. Metodologia obliczeń jest następująca: Wielkość kontraktu * Liczba lotów * Opłata z tytułu spreadu. Więcej informacji znajdziesz na naszej <a href="#">stronie internetowej</a> .	(1.07) USD (0.01%)
Koszty bieżące	Opłaty za zarządzanie i inne koszty administracyjne lub operacyjne	<b>Punkty swap:</b> Jeśli utrzymujesz otwartą pozycję przez noc (po określonej godzinie granicznej), określona kwota jest zapisywana w ciężar lub na dobro Twojego rachunku. Wartość ujemna oznacza obciążenie, wartość dodatnia oznacza uznanie. Stawki swapów są zmienne i stosowane do każdego instrumentu, znajdziesz je na naszej <a href="#">stronie internetowej</a> . Swapy overnight dla Produktu są obliczane w następujący sposób: Wielkość transakcji x Średnia cena zamknięcia x Dzienna (kupno lub sprzedaż) opłata overnight w % (stawka zmienna z platformy).  <b>Opłata za brak aktywności:</b> Nieaktywne rachunki są obciążane opłatą miesięczną po jednym (1) roku braku aktywności. Opłata jest związana z utrzymywaniem takich nieaktywnych rachunków i administrowaniem nimi. Więcej informacji na temat nieaktywnych rachunków zawiera nasz Regulamin Świadczenia Usług Maklerskich.	<b>Pozycja krótka</b> (0.56) USD 0.01%  <b>Pozycja długa</b> (2.78) USD (0.03%)
	Koszty transakcji	N/D	10 EUR/USD/GBP lub 40 PLN  za rachunek miesięcznie
Koszty poboczne	Opłaty za wynik / odsetki bieżące	Powinieneś mieć świadomość, że mogą obowiązywać inne koszty, w tym podatek, które nie są uiszczane za naszym pośrednictwem ani nakładane przez nas. Ponosisz wyłączną odpowiedzialność za zapoznanie się z takimi dodatkowymi kosztami i poniesienie ich.	

Pokazuje to koszty w odniesieniu do wartości nominalnej Produktu.

#### JAK DŁUGO POWINIENEM UTRZYMYWAĆ I CZY MOGĘ WYPŁACIĆ ŚRODKI WCZEŚNIEJ?

Nie ma zalecanego okresu utrzymywania ani minimalnego okresu utrzymywania. Inwestor indywidualny może zakończyć inwestycję w Produkt w dowolnym momencie. Taka decyzja nie pociąga za sobą nadzwyczajnych kosztów poza standardowym kosztem zamknięcia pozycji.

#### Rekomendowany okres utrzymywania: Brak

Inwestor indywidualny sam ustala okres utrzymywania Produktu. Przedwczesne zakończenie inwestycji może nastąpić w przypadku braku środków na rachunku w wysokości wystarczającej do pokrycia wymaganego depozytu zabezpieczającego dla Twoich otwartych pozycji, z powodu określonych działań korporacyjnych lub jeśli Conotoxia Ltd z innych względów podejmie decyzję o zakończeniu oferowania Produktu bądź stanie się niewypłacalna.

#### JAK MOGĘ ZŁOŻYĆ REKLAMACJĘ?

Inwestor indywidualny może złożyć reklamację dotyczącą Produktów i usług oferowanych przez Spółkę. Reklamacje dotyczące usług świadczonych przez Spółkę, inwestor indywidualny może wysłać pocztą, doręczyć osobiście lub złożyć drogą elektroniczną poprzez formularz reklamacji.

Jeśli masz jakieś pytania, możesz zapoznać się z Polityką Rozpatrywania Reklamacji na stronie internetowej Spółki lub skontaktować się z naszym Działem Obsługi Klienta pod adresem: support@cy.conotoxia.com. Jeśli Spółka nie może odpowiedzieć na Twoje pytanie lub jeśli uznasz, że udzielona odpowiedź jest niezadowolająca, możesz złożyć oficjalną reklamację poprzez wypełnienie wymaganego formularza i wysłanie go pocztą tradycyjną na adres: Chryssorroiatissis 11, 3032 Limassol, Cypr, lub pocztą elektroniczną na adres: support@cy.conotoxia.com. Spółka posiada Politykę Rozpatrywania Reklamacji, w której możesz znaleźć dalsze informacje. W określonych przypadkach, jeśli nie jesteś zadowolony z rozstrzygnięcia reklamacji skierowanej do Spółki, możesz skierować ją do Rzecznika Finansowego w Polsce lub na Cyprze lub Cypryjskiej Komisji Papierów Wartościowych i Giełd na Cyprze.

#### INNE ISTOTNE INFORMACJE

Chociaż niniejszy dokument zawierający kluczowe informacje stanowi szczegółowe podsumowanie informacji dotyczących Produktu, nie zawiera on wszystkich informacji na jego temat. Specyfikacje Produktu (np. godziny obrotu, sposób obliczania depozytu zabezpieczającego, dźwignia finansowa itd.) znajdziesz na naszej [stronie internetowej \(stronach internetowych\)](#), w Regulaminie Świadczenia Usług Maklerskich oraz wszystkich powiązanych Politykach i innych Ujawnieniach, wskazanych na naszej [stronie internetowej \(stronach internetowych\)](#), w tym [platformie handlowej \(platformach handlowych\)](#), które zawierają ważne informacje dotyczące Twojego rachunku. Powinieneś upewnić się, że zapoznałeś się ze wszystkimi regulaminami i politykami, jakie mają zastosowanie do Twojego rachunku.

# DOKUMENT ZAWIERAJĄCY KLUCZOWE INFORMACJE – CFD na główne pary walutowe

## CEL

Niniejszy dokument zawiera kluczowe informacje dotyczące produktu inwestycyjnego. Nie stanowi on materiału marketingowego. Podanie tych informacji jest wymogiem prawnym. Celem jest uświadomienie charakteru produktu, wiążącego się z nim ryzyka, kosztów oraz potencjalnych zysków i strat. Ma także być pomocny w porównaniu produktu z innymi podobnymi.

## PRODUKT

Nazwa PRIIP	Kontrakt na różnice kursowe (CFD) oparty na główne pary walutowe, zwany dalej „Produktem”
Twórca PRIIP	Conotoxia Ltd, Chryssorroiatissis 11, 3032 Limassol, Cypr („Spółka”, „my”, „nas”)
Numer ISIN/UIP	Nie dotyczy
Strona internetowa	<a href="https://invest.cinkciarz.pl/">https://invest.cinkciarz.pl/</a>
Numer telefonu	+357 25 030 046
Organ właściwy	Cypryjska Komisja Papierów Wartościowych i Giełd („CySEC”), 19 Diagorou Str. CY-1097 Nikozja, Cypr
Data ostatniej zmiany Dokumentu Zawierającego Kluczowe Informacje	26 wrzesień 2024 r.

**Kupujesz produkt, który nie jest prosty i może być trudny do zrozumienia.**

## CO TO ZA PRODUKT?

### RODZAJ

Jest to pozagiełdowy instrument pochodny („OTC”) będący Kontraktem na Różnice Kursowe („CFD”) na główne pary walutowe. Produkt wykorzystuje mechanizm dźwigni finansowej. Umożliwia on spekulowanie na wzrostach i spadkach cen aktywa/instrumentu bazowego. Inwestor indywidualny może otworzyć pozycję długą (kupno), jeśli uważa, że cena aktywa bazowego wzrośnie, lub pozycję krótką (sprzedaż), jeśli uważa, że cena aktywa bazowego spadnie.

### OKRES UTRZYMYWANIA

Produkt nie ma rekomendowanego okresu utrzymywania, a inwestor indywidualny może zakończyć inwestycję w Produkt w dowolnym momencie. Produkt jest kupowany i sprzedawany według uznania inwestora indywidualnego. Inwestor indywidualny sam określa odpowiedni okres utrzymywania na podstawie własnej indywidualnej strategii i celów handlowych, jednak jego pozycja będzie utrzymywana wyłącznie w zakresie dostępnego depozytu zabezpieczającego / dostępnych środków. Informacje na temat godzin handlu są dostępne na stronie internetowej Spółki.

### CELE

Celem Produktu jest umożliwienie czerpania korzyści ze zmian ceny instrumentu bazowego bez wchodzenia w jego posiadanie. Stopa zwrotu z inwestycji w Produkt zależy od różnicy pomiędzy ceną otwarcia a ceną zamknięcia pozycji. Produkt odzwierciedla zmiany w cenach instrumentu bazowego, na którym jest oparty. Inwestor indywidualny osiąga zysk lub ponosi stratę na Produkcie na podstawie wybranego kierunku (kupno / pozycja długa lub sprzedaż / pozycja krótka) oraz kierunku zmiany wartości aktywa bazowego. Kontrakt CFD jest rozliczany wyłącznie w środkach pieniężnych, a inwestor indywidualny nie ma żadnych praw do rzeczywistego aktywa bazowego. Profile zysku i ryzyka dla tego Produktu są symetryczne. Przed otwarciem transakcji na Produkcie inwestor indywidualny dokonuje wpłaty. Rynek dla większości instrumentów jest otwarty przez 24 godziny na dobę, 5 dni w tygodniu od niedzieli do piątku. Konkretny harmonogram handlu można znaleźć na następującej [stronie internetowej](#).

Przy założeniu, że wartość rachunku jest równa dokonanej wpłacie, inwestor indywidualny nie może stracić więcej niż zainwestowana kwota.

Zakup Produktu wymaga posiadania wystarczającego depozytu zabezpieczającego / wystarczających środków na rachunku. Wymagany początkowy depozyt zabezpieczający dla Produktu, oparty na maksymalnej dźwigni finansowej w wysokości 1:30, wynosi 3.33%. Otwarte pozycje są likwidowane automatycznie, jeśli kwalifikowany kapitał własny na rachunku spadnie poniżej 50% wymaganego początkowego depozytu zabezpieczającego dla wszystkich otwartych pozycji. Wymagany depozyt zabezpieczający może zostać obniżony na wniosek inwestora indywidualnego po spełnieniu określonych kryteriów, może także zostać obniżony według uznania Spółki (np. w przypadku wysokiej zmienności cen na rynku).

Przykład: Wpłacasz 5.000 € na swój rachunek i otwierasz pozycję długą (kupno) o wartości nominalnej 10.000 €. Początkowy depozyt zabezpieczający wymagany do otwarcia pozycji wynosi 333.33€. Jeśli pozycja straci 60% swojej wartości nominalnej i zostanie automatycznie zamknięta, odnotujesz stratę w wysokości 6.000 €. Strata pochłonie cały kapitał własny, jednak jako inwestor indywidualny nie będziesz musiał pokrywać deficytu/ ujemnego salda w wysokości 1.000 € wobec Spółki, co oznacza, że straty nie mogą przekraczać Twoich wpłat.

Zysk lub stratę oblicza się według następującego wzoru:

Pozycje długie (kupno): Wielkość transakcji (w jednostkach aktywa bazowego) x [Cena zamknięcia Bid – Cena otwarcia Ask] = Z/S (w jednostkach drugiego aktywa)

Pozycje krótkie (sprzedaż): Wielkość transakcji (w jednostkach aktywa bazowego) x [Cena otwarcia Bid – Cena zamknięcia Ask] = Z/S (w jednostkach drugiego aktywa)

Następnie Z/S z zamkniętych pozycji przelicza się na walutę bazową rachunku, jeśli różni się ona od waluty transakcji. Podstawę przeliczenia stanowi odnośny kurs Bid/Ask dwóch walut w chwili zamknięcia pozycji.

Na Z/S wpływają również opłaty pobierane przez Spółkę, określone poniżej. W związku z tym ważne jest, aby zawsze utrzymywać poziom depozytu zabezpieczającego niezbędny do utrzymania otwartych pozycji.

### DOCELOWY INWESTOR INDYWIDUALNY

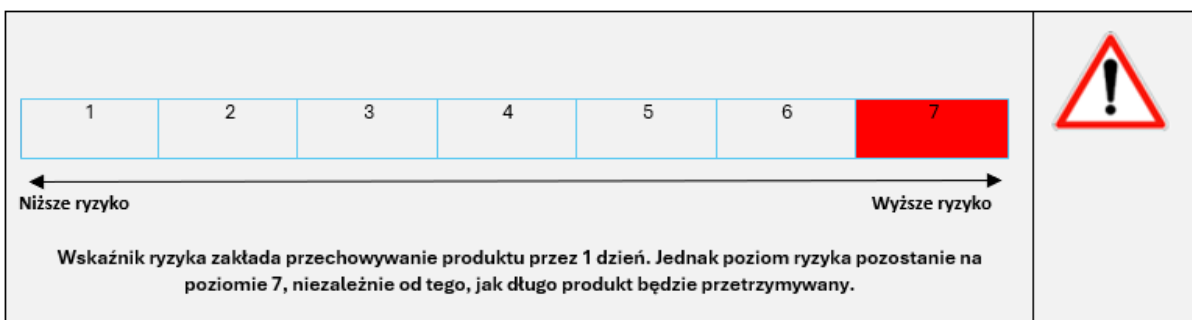
Produkt nie jest odpowiedni dla każdego inwestora indywidualnego. Produkt jest przeznaczony dla inwestora indywidualnych, którzy rozumieją mechanizm działania instrumentów pochodnych / kontraktów CFD, zasady wyceny kontraktów CFD, kluczowe koncepcje depozytu zabezpieczającego i dźwigni finansowej. Inwestor indywidualny może ponieść stratę całej zainwestowanej kwoty w krótkim okresie czasu.

### ŚWIADCZENIE UBEZPIECZENIOWE:

Brak

### JAKIE SĄ RYZYKA ORAZ MOŻLIWE KORZYŚCI?

#### WSKAŹNIK RYZYKA



Sumaryczny wskaźnik ryzyka wskazuje poziom ryzyka związanego z Produktem w porównaniu do innych produktów. Pokazuje on prawdopodobieństwo utraty środków na Produkcie z uwagi na zachowanie rynku lub skutek braku możliwości wypłaty Twoich środków przez Spółkę. Klasę ryzyka niniejszego Produktu ustaliliśmy na 7 z 7, co stanowi najwyższą klasę ryzyka.

Oznacza to, że potencjalne straty w odniesieniu do przyszłej stopy zwrotu są bardzo wysokie. Możesz nie mieć możliwości łatwego zamknięcia otwartych pozycji na Produkcie lub możesz być zmuszony do zamknięcia pozycji po cenie, która istotnie wpłynie na zwrot z inwestycji. Z Produktem może wiązać się poślizg cenowy lub brak możliwości zamknięcia otwartych pozycji po požądanej cenie z uwagi na niedostępność takiej ceny na rynku. CFD jest produktem OTC i nie może być przedmiotem obrotu na giełdzie, MTF lub w innym systemie obrotu. Kapitał nie jest chroniony przed ryzykiem rynkowym, ryzykiem kredytowym ani ryzykiem płynności. Rynki mogą podlegać istotnym wahaniam w krótkim okresie czasu i możemy nie mieć możliwości zamknięcia Twojej pozycji po cenie pozwalającej na uniknięcie strat przewyższających początkową inwestycję.

**Miej świadomość ryzyka walutowego. Możesz otrzymywać płatności w innej walucie, dlatego ostateczny zwrot z inwestycji będzie zależał od kursu wymiany walut. Wskaźnik, o którym mowa powyżej, nie uwzględnia tego ryzyka.**

Niniejszy Produkt nie obejmuje żadnej ochrony przed zachowaniem rynku w przyszłości, dlatego możesz stracić część lub całość swojej inwestycji. Jeśli nie będziemy mogli wypłacić Ci należnej kwoty, możesz stracić całość inwestycji. Jednakże, możesz skorzystać z systemu ochrony konsumentów (patrz punkt „Co się stanie, jeśli Conotopia Ltd stanie się niewypłacalna?”). Wskaźnik, o którym mowa powyżej, nie uwzględnia tej ochrony.

#### SCENARIUSZE WYNIKÓW

**Ostateczna wartość Twojej inwestycji w ten Produkt zależy od zachowania rynku w przyszłości. Przyszła sytuacja rynkowa jest niepewna i nie ma możliwości dokładnego przewidzenia, jak się rozwinie.**

**Prezentowane scenariusze są ilustracjami zakładającymi najgorsze, przeciętne i najlepsze wyniki Produktu. Opierają się one na wynikach historycznych i określonych założeniach. W przyszłości rynki mogą ewoluować w zupełnie inny sposób.** Scenariusz warunków skrajnych pokazuje, ile pieniędzy możesz uzyskać w ekstremalnych warunkach rynkowych. Prezentowane scenariusze przedstawiają potencjalne wyniki Twojej inwestycji. Będą one zależne od zachowania rynku i okresu utrzymywania pozycji.

Możesz porównać je ze scenariuszami dla innych produktów. Pozycja „długa” lub kupno Produktu oznacza, że uważasz, iż cena aktywa bazowego wzrośnie. Twoją maksymalną stratą byłaby utrata wszystkich zainwestowanych środków.

Scenariusz niekorzystny, umiarkowany i korzystny to ilustracje zakładające najgorsze, przeciętne i najlepsze wyniki Produktu w oparciu o wyniki historyczne w okresie ostatnich pięciu lat. W przyszłości rynki mogą zachować się zupełnie inaczej. Scenariusz warunków skrajnych pokazuje, co możesz uzyskać w skrajnych okolicznościach rynkowych i nie uwzględnia sytuacji, w której nie mamy możliwości wypłacić Ci środków. Jednakże, możesz skorzystać z systemu ochrony konsumentów (patrz punkt „Co się stanie, jeśli Conotopia Ltd stanie się niewypłacalna?”).

#### SCENARIUSZE

Rekomendowany okres utrzymywania: Nie dotyczy. Na potrzeby przedstawienia niniejszego scenariusza wyników przyjęty okres utrzymywania wynosi **1 dzień**.

Wartość nominalna: 10.000 EUR

333.33 EUR (początkowy depozyt zabezpieczający)

Poniższa tabela przedstawia kwoty zysku lub straty, jakie inwestycja może wygenerować w **1 dzień** w różnych scenariuszach, przy założeniu inwestycji w wysokości 10.000 € (wartość nominalna).

Przykład: CFD na głównej parze walutowej EURUSD na 1 dzień

Scenariusz	Przykład: CFD na głównej parze walutowej EURUSD na 1 dzień	Jeśli zamkniesz pozycję po 1 dniu
Scenariusz minimalny	Brak minimalnego gwarantowanego zwrotu. Możesz stracić część lub całość swojej inwestycji.	
Scenariusz warunków skrajnych	Potencjalny zwrot po potrąceniu kosztów	(156.62) USD
	Zwrot procentowy z hipotetycznej inwestycji	(1.57%)
Scenariusz niekorzystny	Potencjalny zwrot po potrąceniu kosztów	(53.32) USD
	Zwrot procentowy z hipotetycznej inwestycji	(0.53%)
Scenariusz umiarkowany	Potencjalny zwrot po potrąceniu kosztów	(6.14) USD
	Zwrot procentowy z hipotetycznej inwestycji	(0.06%)
Scenariusz korzystny	Potencjalny zwrot po potrąceniu kosztów	50.39 USD
	Zwrot procentowy z hipotetycznej inwestycji	0.50%

Powyższe wartości obejmują wszystkie koszty związane z samym Produktem, ale nie obejmują wszystkich kosztów, jakie być może musisz ponieść na rzecz swojego doradcy lub dystrybutora. Wartości te nie uwzględniają Twojej osobistej sytuacji podatkowej, która również może wpłynąć na stopę zwrotu.

#### CO SIĘ STANIE, JEŚLI CONOTOPIA LTD STANIE SIĘ NIWYPLACALNA?

Inwestor indywidualny może ponieść stratę finansową związaną z niewykonaniem zobowiązania przez Conotopia Ltd. W przypadku niewypłacalności Conotopia Ltd inwestorzy indywidualni i są uprawnieni do ubiegania się o rekompensatę z Funduszu Rekompensat dla Inwestorów („ICF”), który chroni kwalifikowane inwestycje do wysokości 20.000 EUR na inwestora indywidualnego. Spółka jest członkiem ICF utworzonego przez CySEC.

#### JAKIE SĄ KOSZTY?

Obniżenie rentowności („RIY”) pokazuje wpływ łącznych kosztów, jakie poniesiesz, na potencjalny zwrot z inwestycji. Łączne koszty uwzględniają koszty jednorazowe, bieżące i poboczne. Prezentowana kwota oznacza skumulowane koszty związane z samym Produktem w szacowanym okresie utrzymywania wynoszącym 1 dzień. Podane wartości są szacunkowe i mogą ulec zmianie w przyszłości. Więcej informacji można znaleźć w naszej Polityce Kosztów i Opłat, którą można znaleźć na naszej [stronie internetowej](#).

#### Koszty w czasie

Poniższe tabele przedstawiają kwoty, które są pobierane z inwestycji na pokrycie różnych rodzajów kosztów. Kwoty te zależą od zainwestowanej kwoty i okresu utrzymywania Produktu. Prezentowane kwoty są ilustracjami opartymi na przykładowej kwocie inwestycji i różnych okresach inwestycji.

Osoba, która sprzedaje Ci Produkt lub udziela Ci porad na jego temat może obciążyć Cię dodatkowymi kosztami. W takim przypadku osoba ta poinformuje Cię o odnośnych opłatach i pokaże Ci, jak wpłyną one na Twoją inwestycję w czasie.

#### Założyliśmy, że:

Zainwestowana kwota: 10.000 EUR (wartość nominalna pozycji)

- wyniki produktu są zgodne z podanym okresem utrzymywania

Założyliśmy, że: (i) wyniki produktu odpowiadają scenariuszowi umiarkowanemu; oraz (ii) zainwestowano kwotę nominalną 10.000 €.

Nominalna kwota inwestycji: 10.000 €	Jeśli zamkniesz transakcję po 1 dniu
Łączne koszty	(1.69) USD
Wpływ kosztów*	(0.02) %

\* Pokazuje to, jak koszty obniżają zwrot z inwestycji w zakładanym okresie utrzymywania w umiarkowanym scenariuszu. Przykładowo, jeśli zamkniesz transakcję po 28 dniach projektowany średni zwrot z inwestycji wyniesie (1.44)% przed potrąceniem kosztów i (1.64)% po potrąceniu kosztów. Pokazuje to wpływ kosztów w okresie utrzymywania krótszym niż jeden dzień. Wartości tej nie można porównywać bezpośrednio z wpływem kosztów podawanym dla innych produktów PRIIP.

#### Skład kosztów

Wpływ kosztów w przypadku zamknięcia transakcji po 1 dniu			
Koszty jednorazowe w momencie wyjścia	Koszty wejścia i wyjścia	<b>Spread:</b> „Spread” to różnica pomiędzy niższą a wyższą ceną Produktu, tj. ceną BID (ceną sprzedaży) a ceną ASK (ceną kupna). Spready są ustalane według naszego uznania i są już uwzględnione w podanej cenie. Wszelkie zmiany wchodzą w życie ze skutkiem natychmiastowym. Spready są zmienne i pobierane automatycznie. Koszty te są już wliczone w oferowaną cenę. Metodologia obliczeń jest następująca: Wielkość kontraktu * Liczba lotów * Opłata z tytułu spreadu. Więcej informacji znajdziesz na naszej <a href="#">stronie internetowej</a> .	(1.00) USD (0.01%)
Koszty bieżące	Opłaty za zarządzanie i inne koszty administracyjne lub operacyjne	<b>Punkty swap:</b> Jeśli utrzymujesz otwartą pozycję przez noc (po określonej godzinie granicznej), określona kwota jest zapisywana w ciężar lub na dobro Twojego rachunku. Wartość ujemna oznacza obciążenie, wartość dodatnia oznacza uznanie. Stawki swapów są zmienne i stosowane do każdego instrumentu, znajdziesz je na naszej <a href="#">stronie internetowej</a> . Swapy overnight dla Produktu są obliczane w następujący sposób: Wielkość transakcji x Średnia cena zamknięcia x Dzienna (kupno lub sprzedaż) opłata overnight w % (stawka zmienna z platformy).  <b>Opłata za brak aktywności:</b> Nieaktywne rachunki są obciążane opłatą miesięczną po jednym (1) roku braku aktywności. Opłata jest związana z utrzymywaniem takich nieaktywnych rachunków i administrowaniem nimi. Więcej informacji na temat nieaktywnych rachunków zawiera nasz Regulamin Świadczenia Usług Maklerskich.	<b>Pozycja krótka</b> (0.04) USD 0.00%  <b>Pozycja długa</b> (0.69) USD (0.01%)
	Koszty transakcji	N/D	10 EUR/USD/GBP lub 40 PLN  za rachunek miesięcznie
Koszty poboczne	Opłaty za wynik / odsetki bieżące	Powinieneś mieć świadomość, że mogą obowiązywać inne koszty, w tym podatek, które nie są uiszczane za naszym pośrednictwem ani nakładane przez nas. Ponosisz wyłączną odpowiedzialność za zapoznanie się z takimi dodatkowymi kosztami i poniesienie ich.	

Pokazuje to koszty w odniesieniu do wartości nominalnej Produktu.

#### JAK DŁUGO POWINIENEM UTRZYMYWAĆ I CZY MOGĘ WYPŁACIĆ ŚRODKI WCZEŚNIEJ?

Nie ma zalecanego okresu utrzymywania ani minimalnego okresu utrzymywania. Inwestor indywidualny może zakończyć inwestycję w Produkt w dowolnym momencie. Taka decyzja nie pociąga za sobą nadzwyczajnych kosztów poza standardowym kosztem zamknięcia pozycji.

#### Rekomendowany okres utrzymywania: Brak

Inwestor indywidualny sam ustala okres utrzymywania Produktu. Przedwczesne zakończenie inwestycji może nastąpić w przypadku braku środków na rachunku w wysokości wystarczającej do pokrycia wymaganego depozytu zabezpieczającego dla Twoich otwartych pozycji, z powodu określonych działań korporacyjnych lub jeśli Conotoxia Ltd z innych względów podejmie decyzję o zakończeniu oferowania Produktu bądź stanie się niewypłacalna.

#### JAK MOGĘ ZŁOŻYĆ REKLAMACJĘ?

Inwestor indywidualny może złożyć reklamację dotyczącą Produktów i usług oferowanych przez Spółkę. Reklamacje dotyczące usług świadczonych przez Spółkę, inwestor indywidualny może wysłać pocztą, doręczyć osobiście lub złożyć drogą elektroniczną poprzez formularz reklamacji.

Jeśli masz jakieś pytania, możesz zapoznać się z Polityką Rozpatrywania Reklamacji na stronie internetowej Spółki lub skontaktować się z naszym Działem Obsługi Klienta pod adresem: support@cy.conotoxia.com. Jeśli Spółka nie może odpowiedzieć na Twoje pytanie lub jeśli uznasz, że udzielona odpowiedź jest niezadowolająca, możesz złożyć oficjalną reklamację poprzez wypełnienie wymaganego formularza i wysłanie go pocztą tradycyjną na adres: Chrysorroiatissis 11, 3032 Limassol, Cypr, lub pocztą elektroniczną na adres: support@cy.conotoxia.com. Spółka posiada Politykę Rozpatrywania Reklamacji, w której możesz znaleźć dalsze informacje. W określonych przypadkach, jeśli nie jesteś zadowolony z rozstrzygnięcia reklamacji skierowanej do Spółki, możesz skierować ją do Rzecznika Finansowego w Polsce lub na Cyprze lub Cyprijskiej Komisji Papierów Wartościowych i Giełd na Cyprze.

#### INNE ISTOTNE INFORMACJE

Chociaż niniejszy dokument zawierający kluczowe informacje stanowi szczegółowe podsumowanie informacji dotyczących Produktu, nie zawiera on wszystkich informacji na jego temat. Specyfikacje Produktu (np. godziny obrotu, sposób obliczania depozytu zabezpieczającego, dźwignia finansowa itd.) znajdziesz na naszej [stronie internetowej \(stronach internetowych\)](#), w Regulaminie Świadczenia Usług Maklerskich oraz wszystkich powiązanych Politykach i innych Ujawnieniach, wskazanych na naszej [stronie internetowej \(stronach internetowych\)](#), w tym platformie handlowej (platformach handlowych), które zawierają ważne informacje dotyczące Twojego rachunku. Powinieneś upewnić się, że zapoznałeś się ze wszystkimi regulaminami i politykami, jakie mają zastosowanie do Twojego rachunku.

## DOKUMENT ZAWIERAJĄCY KLUCZOWE INFORMACJE – CFD na kryptowaluty

### CEL

Niniejszy dokument zawiera kluczowe informacje dotyczące produktu inwestycyjnego. Nie stanowi on materiału marketingowego. Podanie tych informacji jest wymogiem prawnym. Celem jest uświadomienie charakteru produktu, wiążącego się z nim ryzyka, kosztów oraz potencjalnych zysków i strat. Ma także być pomocny w porównaniu produktu z innymi podobnymi.

### PRODUKT

Nazwa PRIIP	Kontrakt na różnice kursowe (CFD) oparty na kryptowalutach, zwany dalej „Produktem”
Twórca PRIIP	Conotoxia Ltd, Chryssorroiatissis 11, 3032 Limassol, Cypr („Spółka”, „my”, „nas”)
Numer ISIN/UIP	QZR0H71TG5G5
Strona internetowa	<a href="https://invest.cinkciarz.pl/">https://invest.cinkciarz.pl/</a>
Numer telefonu	+357 25 030 046
Organ właściwy	Cypryjska Komisja Papierów Wartościowych i Giełd („CySEC”), 19 Diagorou Str. CY-1097 Nikozja, Cypr
Data ostatniej zmiany Dokumentu Zawierającego Kluczowe Informacje	26 wrzesień 2024 r.

**Kupujesz produkt, który nie jest prosty i może być trudny do zrozumienia.**

### CO TO ZA PRODUKT?

#### RODZAJ

Jest to pozagiełdowy instrument pochodny („OTC”) będący Kontraktem na Różnice Kursowe („CFD”) na kryptowaluty. Produkt wykorzystuje mechanizm dźwigni finansowej. Umożliwia on spekulowanie na wzrostach i spadkach cen aktywa/instrumentu bazowego. Inwestor indywidualny może otworzyć pozycję długą (kupno), jeśli uważa, że cena aktywa bazowego wzrośnie, lub pozycję krótką (sprzedaż), jeśli uważa, że cena aktywa bazowego spadnie.

#### OKRES UTRZYMYWANIA

Produkt nie ma rekomendowanego okresu utrzymywania, a inwestor indywidualny może zakończyć inwestycję w Produkt w dowolnym momencie. Produkt jest kupowany i sprzedawany według uznania inwestora indywidualnego. Inwestor indywidualny sam określa odpowiedni okres utrzymywania na podstawie własnej indywidualnej strategii i celów handlowych, jednak jego pozycja będzie utrzymywana wyłącznie w zakresie dostępnego depozytu zabezpieczającego / dostępnych środków. Informacje na temat godzin handlu są dostępne na stronie internetowej Spółki.

#### CELE

Celem Produktu jest umożliwienie czerpania korzyści ze zmian ceny instrumentu bazowego bez wchodzenia w jego posiadanie. Stopa zwrotu z inwestycji w Produkt zależy od różnicy pomiędzy ceną otwarcia a ceną zamknięcia pozycji. Produkt odzwierciedla zmiany w cenach instrumentu bazowego, na którym jest oparty. Inwestor indywidualny osiąga zysk lub ponosi stratę na Produkcie na podstawie wybranego kierunku (kupno / pozycja długa lub sprzedaż / pozycja krótka) oraz kierunku zmiany wartości aktywa bazowego. Kontrakt CFD jest rozliczany wyłącznie w środkach pieniężnych, a inwestor indywidualny nie ma żadnych praw do rzeczywistego aktywa bazowego. Profile zysku i ryzyka dla tego Produktu są symetryczne. Przed otwarciem transakcji na Produkcie inwestor indywidualny dokonuje wpłaty. Rynek dla większości instrumentów jest otwarty przez 24 godziny na dobę, 5 dni w tygodniu od niedzieli do piątku. Konkretny harmonogram handlu można znaleźć na następującej [stronie internetowej](#).

Przy założeniu, że wartość rachunku jest równa dokonanej wpłacie, inwestor indywidualny nie może stracić więcej niż zainwestowana kwota.

Zakup Produktu wymaga posiadania wystarczającego depozytu zabezpieczającego / wystarczających środków na rachunku. Wymagany początkowy depozyt zabezpieczający dla Produktu, oparty na maksymalnej dźwigni finansowej w wysokości 1:2, wynosi 50%. Otwarte pozycje są likwidowane automatycznie, jeśli kwalifikowany kapitał własny na rachunku spadnie poniżej 50% wymaganego początkowego depozytu zabezpieczającego dla wszystkich otwartych pozycji. Wymagany depozyt zabezpieczający może zostać obniżony na wniosek inwestora indywidualnego po spełnieniu określonych kryteriów, może także zostać obniżony według uznania Spółki (np. w przypadku wysokiej zmienności cen na rynku).

Przykład: Wpłacasz 5.000 € na swój rachunek i otwierasz pozycję długą (kupno) o wartości nominalnej 10.000 €. Początkowy depozyt zabezpieczający wymagany do otwarcia pozycji wynosi 5.000€. Jeśli pozycja straci 60% swojej wartości nominalnej i zostanie automatycznie zamknięta, odnotujesz stratę w wysokości 6.000 €. Strata pochłonie cały kapitał własny, jednak jako inwestor indywidualny nie będziesz musiał pokrywać deficytu/ ujemnego salda w wysokości 1.000 € wobec Spółki, co oznacza, że straty nie mogą przekraczać Twoich wpłat.

Zysk lub stratę oblicza się według następującego wzoru:

Pozycje długie (kupno): Wielkość transakcji (w jednostkach aktywa bazowego) x [Cena zamknięcia Bid – Cena otwarcia Ask] = Z/S (w jednostkach drugiego aktywa)

Pozycje krótkie (sprzedaż): Wielkość transakcji (w jednostkach aktywa bazowego) x [Cena otwarcia Bid – Cena zamknięcia Ask] = Z/S (w jednostkach drugiego aktywa)

Następnie Z/S z zamkniętych pozycji przelicza się na walutę bazową rachunku, jeśli różni się ona od waluty transakcji. Podstawę przeliczenia stanowi odnośny kurs Bid/Ask dwóch walut w chwili zamknięcia pozycji.

Na Z/S wpływają również opłaty pobierane przez Spółkę, określone poniżej. W związku z tym ważne jest, aby zawsze utrzymywać poziom depozytu zabezpieczającego niezbędny do utrzymania otwartych pozycji.

#### DOCELOWY INWESTOR INDYWIDUALNY

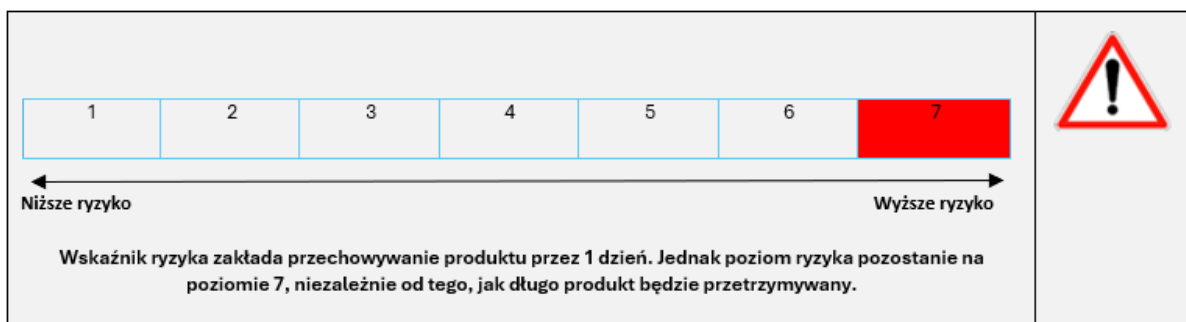
Produkt nie jest odpowiedni dla każdego inwestora indywidualnego. Produkt jest przeznaczony dla inwestora indywidualnych, którzy rozumieją mechanizm działania instrumentów pochodnych / kontraktów CFD, zasady wyceny kontraktów CFD, kluczowe koncepcje depozytu zabezpieczającego i dźwigni finansowej. Inwestor indywidualny może ponieść stratę całej zainwestowanej kwoty w krótkim okresie czasu.

#### ŚWIADCZENIE UBEZPIECZENIOWE:

Brak

#### JAKIE SĄ RYZYKA ORAZ MOŻLIWE KORZYŚCI?

#### WSKAŹNIK RYZYKA



Sumaryczny wskaźnik ryzyka wskazuje poziom ryzyka związanego z Produktem w porównaniu do innych produktów. Pokazuje on prawdopodobieństwo utraty środków na Produkcie z uwagi na zachowanie rynku lub skutek braku możliwości wypłaty Twoich środków przez Spółkę. Klasę ryzyka niniejszego Produktu ustaliliśmy na 7 z 7, co stanowi najwyższą klasę ryzyka.

Oznacza to, że potencjalne straty w odniesieniu do przyszłej stopy zwrotu są bardzo wysokie. Możesz nie mieć możliwości łatwego zamknięcia otwartych pozycji na Produkcie lub możesz być zmuszony do zamknięcia pozycji po cenie, która istotnie wpłynie na zwrot z inwestycji. Z Produktem może wiązać się poślizg cenowy lub brak możliwości zamknięcia otwartych pozycji po pożądanej cenie z uwagi na niedostępność takiej ceny na rynku. CFD jest produktem OTC i nie może być przedmiotem obrotu na giełdzie, MTF lub w innym systemie obrotu. Kapitał nie jest chroniony przed ryzykiem rynkowym, ryzykiem kredytowym ani ryzykiem płynności. Rynki mogą podlegać istotnym wahaniam w krótkim okresie czasu i możemy nie mieć możliwości zamknięcia Twojej pozycji po cenie pozwalającej na uniknięcie strat przewyższających początkową inwestycję.

**Miej świadomość ryzyka walutowego. Możesz otrzymywać płatności w innej walucie, dlatego ostateczny zwrot z inwestycji będzie zależał od kursu wymiany walut. Wskaźnik, o którym mowa powyżej, nie uwzględnia tego ryzyka.**

Niniejszy Produkt nie obejmuje żadnej ochrony przed zachowaniem rynku w przyszłości, dlatego możesz stracić część lub całość swojej inwestycji. Jeśli nie będziemy mogli wypłacić Ci należnej kwoty, możesz stracić całość inwestycji. Jednakże, możesz skorzystać z systemu ochrony konsumentów (patrz punkt „Co się stanie, jeśli Conotopia Ltd stanie się niewypłacalna?”). Wskaźnik, o którym mowa powyżej, nie uwzględnia tej ochrony.

#### SCENARIUSZE WYNIKÓW

**Ostateczna wartość Twojej inwestycji w ten Produkt zależy od zachowania rynku w przyszłości. Przyszła sytuacja rynkowa jest niepewna i nie ma możliwości dokładnego przewidzenia, jak się rozwinie.**

**Prezentowane scenariusze są ilustracjami zakładającymi najgorsze, przeciętne i najlepsze wyniki Produktu. Opierają się one na wynikach historycznych i określonych założeniach. W przyszłości rynki mogą ewoluować w zupełnie inny sposób.** Scenariusz warunków skrajnych pokazuje, ile pieniędzy możesz uzyskać w ekstremalnych warunkach rynkowych. Prezentowane scenariusze przedstawiają potencjalne wyniki Twojej inwestycji. Będą one zależne od zachowania rynku i okresu utrzymywania pozycji.

Możesz porównać je ze scenariuszami dla innych produktów. Pozycja „długa” lub kupno Produktu oznacza, że uważasz, iż cena aktywa bazowego wzrośnie. Twoją maksymalną stratą byłaby utrata wszystkich zainwestowanych środków.

Scenariusz niekorzystny, umiarkowany i korzystny to ilustracje zakładające najgorsze, przeciętne i najlepsze wyniki Produktu w oparciu o wyniki historyczne w okresie ostatnich pięciu lat. W przyszłości rynki mogą zachować się zupełnie inaczej. Scenariusz warunków skrajnych pokazuje, co możesz uzyskać w skrajnych okolicznościach rynkowych i nie uwzględnia sytuacji, w której nie mamy możliwości wypłacić Ci środków. Jednakże, możesz skorzystać z systemu ochrony konsumentów (patrz punkt „Co się stanie, jeśli Conotopia Ltd stanie się niewypłacalna?”).

#### SCENARIUSZE

Rekomendowany okres utrzymywania: Nie dotyczy. Na potrzeby przedstawienia niniejszego scenariusza wyników przyjęty okres utrzymywania wynosi **1 dzień**.

Wartość nominalna: 10.000 EUR

5000 EUR (początkowy depozyt zabezpieczający)

Poniższa tabela przedstawia kwoty zysku lub straty, jakie inwestycja może wygenerować w **1 dzień** w różnych scenariuszach, przy założeniu inwestycji w wysokości 10.000 € (wartość nominalna).

Przykład: CFD na kryptowaluty na BTCUSD na 1 dzień

Scenariusz	Przykład: CFD na kryptowaluty na BTCUSD na 1 dzień	Jeśli zamkniesz pozycję po 1 dniu
Scenariusz minimalny	Brak minimalnego gwarantowanego zwrotu. Możesz stracić część lub całość swojej inwestycji.	
Scenariusz warunków skrajnych	Potencjalny zwrot po potrąceniu kosztów	(1816.11) USD
	Zwrot procentowy z hipotetycznej inwestycji	(18.16%)
Scenariusz niekorzystny	Potencjalny zwrot po potrąceniu kosztów	(356.85) USD
	Zwrot procentowy z hipotetycznej inwestycji	(3.57%)
Scenariusz umiarkowany	Potencjalny zwrot po potrąceniu kosztów	(46.82) USD
	Zwrot procentowy z hipotetycznej inwestycji	(0.47%)
Scenariusz korzystny	Potencjalny zwrot po potrąceniu kosztów	373.38 USD
	Zwrot procentowy z hipotetycznej inwestycji	3.73%

Powyższe wartości obejmują wszystkie koszty związane z samym Produktem, ale nie obejmują wszystkich kosztów, jakie być może musisz ponieść na rzecz swojego doradcy lub dystrybutora. Wartości te nie uwzględniają Twojej osobistej sytuacji podatkowej, która również może wpłynąć na stopę zwrotu.

#### CO SIĘ STANIE, JEŚLI CONOTOPIA LTD STANIE SIĘ NIWYPLACALNA?

Inwestor indywidualny może ponieść stratę finansową związaną z niewykonaniem zobowiązania przez Conotopia Ltd. W przypadku niewypłacalności Conotopia Ltd inwestorzy indywidualni i są uprawnieni do ubiegania się o rekompensatę z Funduszu Rekompensat dla Inwestorów („ICF”), który chroni kwalifikowane inwestycje do wysokości 20.000 EUR na inwestora indywidualnego. Spółka jest członkiem ICF utworzonego przez CySEC.

#### JAKIE SĄ KOSZTY?

Obniżenie rentowności („RIY”) pokazuje wpływ łącznych kosztów, jakie poniesiesz, na potencjalny zwrot z inwestycji. Łączne koszty uwzględniają koszty jednorazowe, bieżące i poboczne. Prezentowana kwota oznacza skumulowane koszty związane z samym Produktem w szacowanym okresie utrzymywania wynoszącym 1 dzień. Podane wartości są szacunkowe i mogą ulec zmianie w przyszłości. Więcej informacji można znaleźć w naszej Polityce Kosztów i Opłat, którą można znaleźć na naszej [stronie internetowej](#).

#### Koszty w czasie

Poniższe tabele przedstawiają kwoty, które są pobierane z inwestycji na pokrycie różnych rodzajów kosztów. Kwoty te zależą od zainwestowanej kwoty i okresu utrzymywania Produktu. Prezentowane kwoty są ilustracjami opartymi na przykładowej kwocie inwestycji i różnych okresach inwestycji.

Osoba, która sprzedaje Ci Produkt lub udziela Ci porad na jego temat może obciążyć Cię dodatkowymi kosztami. W takim przypadku osoba ta poinformuje Cię o odnośnych opłatach i pokaże Ci, jak wpłyną one na Twoją inwestycję w czasie.

#### Założyliśmy, że:

Zainwestowana kwota: 10.000 EUR (wartość nominalna pozycji)

- wyniki produktu są zgodne z podanym okresem utrzymywania

Założyliśmy, że: (i) wyniki produktu odpowiadają scenariuszowi umiarkowanemu; oraz (ii) zainwestowano kwotę nominalną 10.000 €.



Nominalna kwota inwestycji: 10.000 €	Jeśli zamkniesz transakcję po 1 dniu
Łączne koszty	(13.68) USD
Wpływ kosztów*	(0.14)%

\* Pokazuje to, jak koszty obniżają zwrot z inwestycji w zakładanym okresie utrzymywania w umiarkowanym scenariuszu. Przykładowo, jeśli zamkniesz transakcję po 28 dniach projektowany średni zwrot z inwestycji wyniesie (10.37)% przed potrąceniem kosztów i (11.56)% po potrąceniu kosztów. Pokazuje to wpływ kosztów w okresie utrzymywania krótszym niż jeden dzień. Wartości tej nie można porównywać bezpośrednio z wpływem kosztów podawanym dla innych produktów PRIIP.

#### Skład kosztów

Wpływ kosztów w przypadku zamknięcia transakcji po 1 dniu			
Koszty jednorazowe w momencie wyjścia	Koszty wejścia	<b>Spread:</b> „Spread” to różnica pomiędzy niższą a wyższą ceną Produktu, tj. ceną BID (ceną sprzedaży) a ceną ASK (ceną kupna). Spready są ustalone według naszego uznania i są już uwzględnione w podanej cenie. Wszelkie zmiany wchodzą w życie ze skutkiem natychmiastowym. Spready są zmienne i pobierane automatycznie. Koszty te są już wliczone w oferowaną cenę. Metodologia obliczeń jest następująca: Wielkość kontraktu * Liczba lotów * Opłata z tytułu spreadu. Więcej informacji znajdziesz na naszej <a href="#">stronie internetowej</a> .	(0.79) USD (0.01%)
	Koszty wyjścia	<b>Prowizja:</b> Prowizja to kwota pobierana przez brokera z tytułu otwarcia i zamknięcia transakcji. Jest wyrażona jako procent wartości nominalnej transakcji. Metodologia obliczeń jest następująca: Wielkość kontraktu * Liczba lotów * Prowizja w % * Aktualna cena. Więcej informacji znajdziesz na naszej <a href="#">stronie internetowej</a> .	(4.50) USD (0.05%)
	Koszty wyjścia	<b>Prowizja:</b> Prowizja to kwota pobierana przez brokera z tytułu otwarcia i zamknięcia transakcji. Jest wyrażona jako procent wartości nominalnej transakcji. Metodologia obliczeń jest następująca: Wielkość kontraktu * Liczba lotów * Prowizja w % * Aktualna cena. Więcej informacji znajdziesz na naszej <a href="#">stronie internetowej</a> .	(4.50) USD (0.05%)
Koszty bieżące	Opłaty za zarządzanie i inne koszty administracyjne lub operacyjne	<b>Punkty swap:</b> Jeśli utrzymujesz otwartą pozycję przez noc (po określonej godzinie granicznej), określona kwota jest zapisywana w ciężar lub na dobro Twojego rachunku. Wartość ujemna oznacza obciążenie, wartość dodatnia oznacza uznanie. Stawki swapów są zmienne i stosowane do każdego instrumentu, znajdziesz je na naszej <a href="#">stronie internetowej</a> . Swapy overnight dla Produktu są obliczane w następujący sposób: Wielkość transakcji x Średnia cena zamknięcia x Dzienna (kupno lub sprzedaż) opłata overnight w % (stawka zmienna z platformy).  <b>Opłata za brak aktywności:</b> Nieaktywne rachunki są obciążane opłatą miesięczną po jednym (1) roku braku aktywności. Opłata jest związana z utrzymywaniem takich nieaktywnych rachunków i administrowaniem nimi. Więcej informacji na temat nieaktywnych rachunków zawiera nasz Regulamin Świadczenia Usług Maklerskich.	<b>Pozycja krótka</b> (3.89) USD (0.04%)  <b>Pozycja długa</b> (3.89) USD (0.04%)
	Koszty transakcji	N/D	10 EUR/USD/GBP lub 40 PLN  za rachunek miesięcznie
Koszty poboczne	Opłaty za wynik / odsetki bieżące	Powinieneś mieć świadomość, że mogą obowiązywać inne koszty, w tym podatek, które nie są uiszczane za naszym pośrednictwem ani nakładane przez nas. Ponośisz wyłączną odpowiedzialność za zapoznanie się z takimi dodatkowymi kosztami i poniesienie ich.	

Pokazuje to koszty w odniesieniu do wartości nominalnej Produktu.

#### JAK DŁUGO POWINIENEM UTRZYMYWAĆ I CZY MOGĘ WYPŁACIĆ ŚRODKI WCZEŚNIEJ?

Nie ma zalecanego okresu utrzymywania ani minimalnego okresu utrzymywania. Inwestor indywidualny może zakończyć inwestycję w Produkt w dowolnym momencie. Taka decyzja nie pociąga za sobą nadzwyczajnych kosztów poza standardowym kosztem zamknięcia pozycji.

#### Rekomendowany okres utrzymywania: Brak

Inwestor indywidualny sam ustala okres utrzymywania Produktu. Przedwczesne zakończenie inwestycji może nastąpić w przypadku braku środków na rachunku w wysokości wystarczającej do pokrycia wymaganego depozytu zabezpieczającego dla Twoich otwartych pozycji, z powodu określonych działań korporacyjnych lub jeśli Conotoxia Ltd z innych względów podejmie decyzję o zakończeniu oferowania Produktu bądź stanie się niewypłacalna.

#### JAK MOGĘ ZŁOŻYĆ REKLAMACJĘ?

Inwestor indywidualny może złożyć reklamację dotyczącą Produktów i usług oferowanych przez Spółkę. Reklamacje dotyczące usług świadczonych przez Spółkę, inwestor indywidualny może wysłać pocztą, doręczyć osobiście lub złożyć drogą elektroniczną poprzez formularz reklamacji.

Jeśli masz jakieś pytania, możesz zapoznać się z Polityką Rozpatrywania Reklamacji na stronie internetowej Spółki lub skontaktować się z naszym Działem Obsługi Klienta pod adresem: support@cy.conotoxia.com. Jeśli Spółka nie może odpowiedzieć na Twoje pytanie lub jeśli uznasz, że udzielona odpowiedź jest niezadowolająca, możesz złożyć oficjalną reklamację poprzez wypełnienie wymaganego formularza i wysłanie go pocztą tradycyjną na adres: Chrysorroiatissis 11, 3032 Limassol, Cypr, lub pocztą elektroniczną na adres: support@cy.conotoxia.com. Spółka posiada Politykę Rozpatrywania Reklamacji, w której możesz znaleźć dalsze informacje. W określonych przypadkach, jeśli nie jesteś zadowolony z rozstrzygnięcia reklamacji skierowanej do Spółki, możesz skierować ją do Rzecznika Finansowego w Polsce lub na Cyprze lub Cypryjskiej Komisji Papierów Wartościowych i Giełd na Cyprze.

#### INNE ISTOTNE INFORMACJE

Chociaż niniejszy dokument zawierający kluczowe informacje stanowi szczegółowe podsumowanie informacji dotyczących Produktu, nie zawiera on wszystkich informacji na jego temat. Specyfikacje Produktu (np. godziny obrotu, sposób obliczania depozytu zabezpieczającego, dźwignia finansowa itd.) znajdziesz na naszej [stronie internetowej \(stronach internetowych\)](#), w Regulaminie Świadczenia Usług Maklerskich oraz wszystkich powiązanych Politykach i innych Ujawnieniach, wskazanych na naszej [stronie internetowej \(stronach internetowych\)](#), w tym platformie handlowej (platformach handlowych), które zawierają ważne informacje dotyczące Twojego rachunku. Powinieneś upewnić się, że zapoznałeś się ze wszystkimi regulaminami i politykami, jakie mają zastosowanie do Twojego rachunku.

## DOKUMENT ZAWIERAJĄCY KLUCZOWE INFORMACJE – CFD na pozostałe indeksy

### CEL

Niniejszy dokument zawiera kluczowe informacje dotyczące produktu inwestycyjnego. Nie stanowi on materiału marketingowego. Podanie tych informacji jest wymogiem prawnym. Celem jest uświadomienie charakteru produktu, wiążącego się z nim ryzyka, kosztów oraz potencjalnych zysków i strat. Ma także być pomocny w porównaniu produktu z innymi podobnymi.

### PRODUKT

Nazwa PRIIP	Kontrakt na różnice kursowe (CFD) oparty na pozostałe indeksy, zwany dalej „Produktem”
Twórca PRIIP	Conotoxia Ltd, Chryssorroiatissis 11, 3032 Limassol, Cypr („Spółka”, „my”, „nas”)
Numer ISIN/UIP	QZLSPC1JZRMJ (US2000)
Strona internetowa	<a href="https://invest.cinkciarz.pl/">https://invest.cinkciarz.pl/</a>
Numer telefonu	+357 25 030 046
Organ właściwy	Cyprijska Komisja Papierów Wartościowych i Giełd („CySEC”), 19 Diagorou Str. CY-1097 Nikozja, Cypr
Data ostatniej zmiany Dokumentu Zawierającego Kluczowe Informacje	26 wrzesień 2024 r.

**Kupujesz produkt, który nie jest prosty i może być trudny do zrozumienia.**

### CO TO ZA PRODUKT?

#### RODZAJ

Jest to pozagiełdowy instrument pochodny („OTC”) będący Kontraktem na Różnice Kursowe („CFD”) na pozostałe indeksy. Produkt wykorzystuje mechanizm dźwigni finansowej. Umożliwia on spekulowanie na wzrostach i spadkach cen aktywa/instrumentu bazowego. Inwestor indywidualny może otworzyć pozycję długą (kupno), jeśli uważa, że cena aktywa bazowego wzrośnie, lub pozycję krótką (sprzedaż), jeśli uważa, że cena aktywa bazowego spadnie.

#### OKRES UTRZYMYWANIA

Produkt nie ma rekomendowanego okresu utrzymywania, a inwestor indywidualny może zakończyć inwestycję w Produkt w dowolnym momencie. Produkt jest kupowany i sprzedawany według uznania inwestora indywidualnego. Inwestor indywidualny sam określa odpowiedni okres utrzymywania na podstawie własnej indywidualnej strategii i celów handlowych, jednak jego pozycja będzie utrzymywana wyłącznie w zakresie dostępnego depozytu zabezpieczającego / dostępnych środków. Informacje na temat godzin handlu są dostępne na stronie internetowej Spółki.

#### CELE

Celem Produktu jest umożliwienie czerpania korzyści ze zmian ceny instrumentu bazowego bez wchodzenia w jego posiadanie. Stopa zwrotu z inwestycji w Produkt zależy od różnicy pomiędzy ceną otwarcia a ceną zamknięcia pozycji. Produkt odzwierciedla zmiany w cenach instrumentu bazowego, na którym jest oparty. Inwestor indywidualny osiąga zysk lub ponosi stratę na Produkcie na podstawie wybranego kierunku (kupno / pozycja długa lub sprzedaż / pozycja krótka) oraz kierunku zmiany wartości aktywa bazowego. Kontrakt CFD jest rozliczany wyłącznie w środkach pieniężnych, a inwestor indywidualny nie ma żadnych praw do rzeczywistego aktywa bazowego. Profile zysku i ryzyka dla tego Produktu są symetryczne. Przed otwarciem transakcji na Produkcie inwestor indywidualny dokonuje wpłaty. Rynek dla większości instrumentów jest otwarty przez 24 godziny na dobę, 5 dni w tygodniu od niedzieli do piątku. Konkretny harmonogram handlu można znaleźć na następującej [stronie internetowej](#).

Przy założeniu, że wartość rachunku jest równa dokonanej wpłacie, inwestor indywidualny nie może stracić więcej niż zainwestowana kwota.

Zakup Produktu wymaga posiadania wystarczającego depozytu zabezpieczającego / wystarczających środków na rachunku. Wymagany początkowy depozyt zabezpieczający dla Produktu, oparty na maksymalnej dźwigni finansowej w wysokości 1:10, wynosi 10%. Otwarte pozycje są likwidowane automatycznie, jeśli kwalifikowany kapitał własny na rachunku spadnie poniżej 50% wymaganego początkowego depozytu zabezpieczającego dla wszystkich otwartych pozycji. Wymagany depozyt zabezpieczający może zostać obniżony na wniosek inwestora indywidualnego po spełnieniu określonych kryteriów, może także zostać obniżony według uznania Spółki (np. w przypadku wysokiej zmienności cen na rynku).

Przykład: Wpłacasz 5.000 € na swój rachunek i otwierasz pozycję długą (kupno) o wartości nominalnej 10.000 €. Początkowy depozyt zabezpieczający wymagany do otwarcia pozycji wynosi 1000€. Jeśli pozycja straci 60% swojej wartości nominalnej i zostanie automatycznie zamknięta, odnotujesz stratę w wysokości 6.000 €. Strata pochłonie cały kapitał własny, jednak jako inwestor indywidualny nie będziesz musiał pokrywać deficytu/ ujemnego salda w wysokości 1.000 € wobec Spółki, co oznacza, że straty nie mogą przekraczać Twoich wpłat.

Zysk lub stratę oblicza się według następującego wzoru:

Pozycje długie (kupno): Wielkość transakcji (w jednostkach aktywa bazowego) x [Cena zamknięcia Bid – Cena otwarcia Ask] = Z/S (w jednostkach drugiego aktywa)

Pozycje krótkie (sprzedaż): Wielkość transakcji (w jednostkach aktywa bazowego) x [Cena otwarcia Bid – Cena zamknięcia Ask] = Z/S (w jednostkach drugiego aktywa)

Następnie Z/S z zamkniętych pozycji przelicza się na walutę bazową rachunku, jeśli różni się ona od waluty transakcji. Podstawę przeliczenia stanowi odnośny kurs Bid/Ask dwóch walut w chwili zamknięcia pozycji.

Na Z/S wpływają również opłaty pobierane przez Spółkę, określone poniżej. W związku z tym ważne jest, aby zawsze utrzymywać poziom depozytu zabezpieczającego niezbędny do utrzymania otwartych pozycji.

#### DOCELOWY INWESTOR INDYWIDUALNY

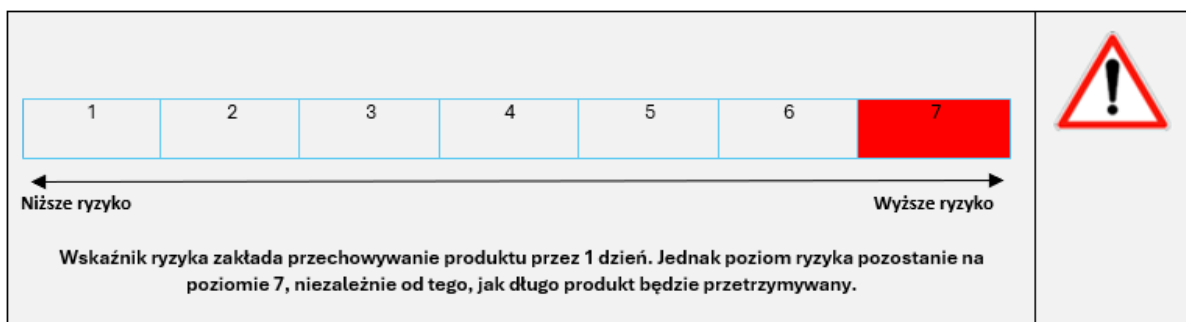
Produkt nie jest odpowiedni dla każdego inwestora indywidualnego. Produkt jest przeznaczony dla inwestora indywidualnych, którzy rozumieją mechanizm działania instrumentów pochodnych / kontraktów CFD, zasady wyceny kontraktów CFD, kluczowe koncepcje depozytu zabezpieczającego i dźwigni finansowej. Inwestor indywidualny może ponieść stratę całej zainwestowanej kwoty w krótkim okresie czasu.

#### ŚWIADCZENIE UBEZPIECZENIOWE:

Brak

#### JAKIE SĄ RYZYKA ORAZ MOŻLIWE KORZYŚCI?

##### WSKAŹNIK RYZYKA



Sumaryczny wskaźnik ryzyka wskazuje poziom ryzyka związanego z Produktem w porównaniu do innych produktów. Pokazuje on prawdopodobieństwo utraty środków na Produkcie z uwagi na zachowanie rynku lub skutek braku możliwości wypłaty Twoich środków przez Spółkę. Klasę ryzyka niniejszego Produktu ustaliliśmy na 7 z 7, co stanowi najwyższą klasę ryzyka.

Oznacza to, że potencjalne straty w odniesieniu do przyszłej stopy zwrotu są bardzo wysokie. Możesz nie mieć możliwości łatwego zamknięcia otwartych pozycji na Produkcie lub możesz być zmuszony do zamknięcia pozycji po cenie, która istotnie wpłynie na zwrot z inwestycji. Z Produktem może wiązać się poślizg cenowy lub brak możliwości zamknięcia otwartych pozycji po pożądanej cenie z uwagi na niedostępność takiej ceny na rynku. CFD jest produktem OTC i nie może być przedmiotem obrotu na giełdzie, MTF lub w innym systemie obrotu. Kapitał nie jest chroniony przed ryzykiem rynkowym, ryzykiem kredytowym ani ryzykiem płynności. Rynki mogą podlegać istotnym wahaniam w krótkim okresie czasu i możemy nie mieć możliwości zamknięcia Twojej pozycji po cenie pozwalającej na uniknięcie strat przewyższających początkową inwestycję.

**Miej świadomość ryzyka walutowego. Możesz otrzymywać płatności w innej walucie, dlatego ostateczny zwrot z inwestycji będzie zależał od kursu wymiany walut. Wskaźnik, o którym mowa powyżej, nie uwzględnia tego ryzyka.**

Niniejszy Produkt nie obejmuje żadnej ochrony przed zachowaniem rynku w przyszłości, dlatego możesz stracić część lub całość swojej inwestycji. Jeśli nie będziemy mogli wypłacić Ci należnej kwoty, możesz stracić całość inwestycji. Jednakże, możesz skorzystać z systemu ochrony konsumentów (patrz punkt „Co się stanie, jeśli Conotopia Ltd stanie się niewypłacalna?”). Wskaźnik, o którym mowa powyżej, nie uwzględnia tej ochrony.

#### SCENARIUSZE WYNIKÓW

**Ostateczna wartość Twojej inwestycji w ten Produkt zależy od zachowania rynku w przyszłości. Przyszła sytuacja rynkowa jest niepewna i nie ma możliwości dokładnego przewidzenia, jak się rozwinie.**

**Prezentowane scenariusze są ilustracjami zakładającymi najgorsze, przeciętne i najlepsze wyniki Produktu. Opierają się one na wynikach historycznych i określonych założeniach. W przyszłości rynki mogą ewoluować w zupełnie inny sposób.** Scenariusz warunków skrajnych pokazuje, ile pieniędzy możesz uzyskać w ekstremalnych warunkach rynkowych. Prezentowane scenariusze przedstawiają potencjalne wyniki Twojej inwestycji. Będą one zależne od zachowania rynku i okresu utrzymywania pozycji.

Możesz porównać je ze scenariuszami dla innych produktów. Pozycja „długa” lub kupno Produktu oznacza, że uważasz, iż cena aktywa bazowego wzrośnie. Twoją maksymalną stratą byłaby utrata wszystkich zainwestowanych środków.

Scenariusz niekorzystny, umiarkowany i korzystny to ilustracje zakładające najgorsze, przeciętne i najlepsze wyniki Produktu w oparciu o wyniki historyczne w okresie ostatnich pięciu lat. W przyszłości rynki mogą zachować się zupełnie inaczej. Scenariusz warunków skrajnych pokazuje, co możesz uzyskać w skrajnych okolicznościach rynkowych i nie uwzględnia sytuacji, w której nie mamy możliwości wypłacić Ci środków. Jednakże, możesz skorzystać z systemu ochrony konsumentów (patrz punkt „Co się stanie, jeśli Conotopia Ltd stanie się niewypłacalna?”).

#### SCENARIUSZE

Rekomendowany okres utrzymywania: Nie dotyczy. Na potrzeby przedstawienia niniejszego scenariusza wyników przyjęty okres utrzymywania wynosi **1 dzień**.

Wartość nominalna: 10.000 EUR

1000 EUR (początkowy depozyt zabezpieczający)

Poniższa tabela przedstawia kwoty zysku lub straty, jakie inwestycja może wygenerować w **1 dzień** w różnych scenariuszach, przy założeniu inwestycji w wysokości 10.000 € (wartość nominalna).

Przykład: CFD na pozostałe indeksy na indeksie US2000 na 1 dzień

Scenariusz	Przykład: CFD na pozostałe indeksy na indeksie US2000 na 1 dzień	Jeśli zamkniesz pozycję po 1 dniu
Scenariusz minimalny	Brak minimalnego gwarantowanego zwrotu. Możesz stracić część lub całość swojej inwestycji.	
Scenariusz warunków skrajnych	Potencjalny zwrot po potrąceniu kosztów	(628.53) USD
	Zwrot procentowy z hipotetycznej inwestycji	(6.29%)
Scenariusz niekorzystny	Potencjalny zwrot po potrąceniu kosztów	(185.89) USD
	Zwrot procentowy z hipotetycznej inwestycji	(1.86%)
Scenariusz umiarkowany	Potencjalny zwrot po potrąceniu kosztów	(32.45) USD
	Zwrot procentowy z hipotetycznej inwestycji	(0.32%)
Scenariusz korzystny	Potencjalny zwrot po potrąceniu kosztów	183.66 USD
	Zwrot procentowy z hipotetycznej inwestycji	1.84%

Powyższe wartości obejmują wszystkie koszty związane z samym Produktem, ale nie obejmują wszystkich kosztów, jakie być może musisz ponieść na rzecz swojego doradcy lub dystrybutora. Wartości te nie uwzględniają Twojej osobistej sytuacji podatkowej, która również może wpłynąć na stopę zwrotu.

#### CO SIĘ STANIE, JEŚLI CONOTOPIA LTD STANIE SIĘ NIWYPLACALNA?

Inwestor indywidualny może ponieść stratę finansową związaną z niewykonaniem zobowiązania przez Conotopia Ltd. W przypadku niewypłacalności Conotopia Ltd inwestorzy indywidualni i są uprawnieni do ubiegania się o rekompensatę z Funduszu Rekompensat dla Inwestorów („ICF”), który chroni kwalifikowane inwestycje do wysokości 20.000 EUR na inwestora indywidualnego. Spółka jest członkiem ICF utworzonego przez CySEC.

#### JAKIE SĄ KOSZTY?

Obniżenie rentowności („RIY”) pokazuje wpływ łącznych kosztów, jakie poniesiesz, na potencjalny zwrot z inwestycji. Łączne koszty uwzględniają koszty jednorazowe, bieżące i poboczne. Prezentowana kwota oznacza skumulowane koszty związane z samym Produktem w szacowanym okresie utrzymywania wynoszącym 1 dzień. Podane wartości są szacunkowe i mogą ulec zmianie w przyszłości. Więcej informacji można znaleźć w naszej Polityce Kosztów i Opłat, którą można znaleźć na naszej [stronie internetowej](#).

#### Koszty w czasie

Poniższe tabele przedstawiają kwoty, które są pobierane z inwestycji na pokrycie różnych rodzajów kosztów. Kwoty te zależą od zainwestowanej kwoty i okresu utrzymywania Produktu. Prezentowane kwoty są ilustracjami opartymi na przykładowej kwocie inwestycji i różnych okresach inwestycji.

Osoba, która sprzedaje Ci Produkt lub udziela Ci porad na jego temat może obciążyć Cię dodatkowymi kosztami. W takim przypadku osoba ta poinformuje Cię o odnośnych opłatach i pokaże Ci, jak wpłyną one na Twoją inwestycję w czasie.

#### Założyliśmy, że:

Zainwestowana kwota: 10.000 EUR (wartość nominalna pozycji)

- wyniki produktu są zgodne z podanym okresem utrzymywania

Założyliśmy, że: (i) wyniki produktu odpowiadają scenariuszowi umiarkowanemu; oraz (ii) zainwestowano kwotę nominalną 10.000 €.

Nominalna kwota inwestycji: 10.000 €	Jeśli zamkniesz transakcję po 1 dniu
Łączne koszty	(5.04) USD
Wpływ kosztów*	(0.05) %

\* Pokazuje to, jak koszty obniżają zwrot z inwestycji w zakładanym okresie utrzymywania w umiarkowanym scenariuszu. Przykładowo, jeśli zamkniesz transakcję po 28 dniach projektowany średni zwrot z inwestycji wyniesie (8.45)% przed potrąceniem kosztów i (9.25)% po potrąceniu kosztów. Pokazuje to wpływ kosztów w okresie utrzymywania krótszym niż jeden dzień. Wartości tej nie można porównywać bezpośrednio z wpływem kosztów podawanym dla innych produktów PRIIP.

#### Skład kosztów

Wpływ kosztów w przypadku zamknięcia transakcji po 1 dniu			
Koszty jednorazowe w momencie wyjścia	Koszty wejścia i wyjścia	<b>Spread:</b> „Spread” to różnica pomiędzy niższą a wyższą ceną Produktu, tj. ceną BID (ceną sprzedaży) a ceną ASK (ceną kupna). Spready są ustalane według naszego uznania i są już uwzględnione w podanej cenie. Wszelkie zmiany wchodzą w życie ze skutkiem natychmiastowym. Spready są zmienne i pobierane automatycznie. Koszty te są już wliczone w oferowaną cenę. Metodologia obliczeń jest następująca: Wielkość kontraktu * Liczba lotów * Opłata z tytułu spreadu. Więcej informacji znajdziesz na naszej <a href="#">stronie internetowej</a> .	(2.26) USD (0.02%)
Koszty bieżące	Opłaty za zarządzanie i inne koszty administracyjne lub operacyjne	<b>Punkty swap:</b> Jeśli utrzymujesz otwartą pozycję przez noc (po określonej godzinie granicznej), określona kwota jest zapisywana w ciężar lub na dobro Twojego rachunku. Wartość ujemna oznacza obciążenie, wartość dodatnia oznacza uznanie. Stawki swapów są zmienne i stosowane do każdego instrumentu, znajdziesz je na naszej <a href="#">stronie internetowej</a> . Swapy overnight dla Produktu są obliczane w następujący sposób: Wielkość transakcji x Średnia cena zamknięcia x Dzienna (kupno lub sprzedaż) opłata overnight w % (stawka zmienna z platformy).  <b>Opłata za brak aktywności:</b> Nieaktywne rachunki są obciążane opłatą miesięczną po jednym (1) roku braku aktywności. Opłata jest związana z utrzymywaniem takich nieaktywnych rachunków i administrowaniem nimi. Więcej informacji na temat nieaktywnych rachunków zawiera nasz Regulamin Świadczenia Usług Maklerskich.	<b>Pozycja krótka</b> (0.56) USD 0.01%  <b>Pozycja długa</b> (2.78) USD (0.03%)
	Koszty transakcji	N/D	10 EUR/USD/GBP lub 40 PLN  za rachunek miesięcznie
Koszty poboczne	Opłaty za wynik / odsetki bieżące	Powinieneś mieć świadomość, że mogą obowiązywać inne koszty, w tym podatek, które nie są uiszczane za naszym pośrednictwem ani nakładane przez nas. Ponosisz wyłączną odpowiedzialność za zapoznanie się z takimi dodatkowymi kosztami i poniesienie ich.	

Pokazuje to koszty w odniesieniu do wartości nominalnej Produktu.

#### JAK DŁUGO POWINIENEM UTRZYMYWAĆ I CZY MOGĘ WYPŁACIĆ ŚRODKI WCZEŚNIEJ?

Nie ma zalecanego okresu utrzymywania ani minimalnego okresu utrzymywania. Inwestor indywidualny może zakończyć inwestycję w Produkt w dowolnym momencie. Taka decyzja nie pociąga za sobą nadzwyczajnych kosztów poza standardowym kosztem zamknięcia pozycji.

#### Rekomendowany okres utrzymywania: Brak

Inwestor indywidualny sam ustala okres utrzymywania Produktu. Przedwczesne zakończenie inwestycji może nastąpić w przypadku braku środków na rachunku w wysokości wystarczającej do pokrycia wymaganego depozytu zabezpieczającego dla Twoich otwartych pozycji, z powodu określonych działań korporacyjnych lub jeśli Conotoxia Ltd z innych względów podejmie decyzję o zakończeniu oferowania Produktu bądź stanie się niewypłacalna.

#### JAK MOGĘ ZŁOŻYĆ REKLAMACJĘ?

Inwestor indywidualny może złożyć reklamację dotyczącą Produktów i usług oferowanych przez Spółkę. Reklamacje dotyczące usług świadczonych przez Spółkę, inwestor indywidualny może wysłać pocztą, doręczyć osobiście lub złożyć drogą elektroniczną poprzez formularz reklamacji.

Jeśli masz jakieś pytania, możesz zapoznać się z Polityką Rozpatrywania Reklamacji na stronie internetowej Spółki lub skontaktować się z naszym Działem Obsługi Klienta pod adresem: support@cy.conotoxia.com. Jeśli Spółka nie może odpowiedzieć na Twoje pytanie lub jeśli uznasz, że udzielona odpowiedź jest niezadowolająca, możesz złożyć oficjalną reklamację poprzez wypełnienie wymaganego formularza i wysłanie go pocztą tradycyjną na adres: Chrysorroiatissis 11, 3032 Limassol, Cypr, lub pocztą elektroniczną na adres: support@cy.conotoxia.com. Spółka posiada Politykę Rozpatrywania Reklamacji, w której możesz znaleźć dalsze informacje. W określonych przypadkach, jeśli nie jesteś zadowolony z rozstrzygnięcia reklamacji skierowanej do Spółki, możesz skierować ją do Rzecznika Finansowego w Polsce lub na Cyprze lub Cyprijskiej Komisji Papierów Wartościowych i Giełd na Cyprze.

#### INNE ISTOTNE INFORMACJE

Chociaż niniejszy dokument zawierający kluczowe informacje stanowi szczegółowe podsumowanie informacji dotyczących Produktu, nie zawiera on wszystkich informacji na jego temat. Specyfikacje Produktu (np. godziny obrotu, sposób obliczania depozytu zabezpieczającego, dźwignia finansowa itd.) znajdziesz na naszej [stronie internetowej \(stronach internetowych\)](#), w Regulaminie Świadczenia Usług Maklerskich oraz wszystkich powiązanych Politykach i innych Ujawnieniach, wskazanych na naszej [stronie internetowej \(stronach internetowych\)](#), w tym platformie handlowej (platformach handlowych), które zawierają ważne informacje dotyczące Twojego rachunku. Powinieneś upewnić się, że zapoznałeś się ze wszystkimi regulaminami i politykami, jakie mają zastosowanie do Twojego rachunku.

## DOKUMENT ZAWIERAJĄCY KLUCZOWE INFORMACJE – CFD na pozostałe pary walutowe

### CEL

Niniejszy dokument zawiera kluczowe informacje dotyczące produktu inwestycyjnego. Nie stanowi on materiału marketingowego. Podanie tych informacji jest wymogiem prawnym. Celem jest uświadomienie charakteru produktu, wiążącego się z nim ryzyka, kosztów oraz potencjalnych zysków i strat. Ma także być pomocny w porównaniu produktu z innymi podobnymi.

### PRODUKT

<b>Nazwa PRIIP</b>	<b>Kontrakt na różnice kursowe (CFD) oparty na pozostałe pary walutowe, zwany dalej „Produktem”</b>
<b>Twórca PRIIP</b>	Conotoxia Ltd, Chryssorroiatissis 11, 3032 Limassol, Cypr („Spółka”, „my”, „nas”)
<b>Numer ISIN/UIP</b>	Nie dotyczy
<b>Strona internetowa</b>	<a href="https://invest.cinkciarz.pl/">https://invest.cinkciarz.pl/</a>
<b>Numer telefonu</b>	+357 25 030 046
<b>Organ właściwy</b>	Cypryjska Komisja Papierów Wartościowych i Giełd („CySEC”), 19 Diagorou Str. CY-1097 Nikozja, Cypr
<b>Data ostatniej zmiany Dokumentu Zawierającego Kluczowe Informacje</b>	26 wrzesień 2024 r.

**Kupujesz produkt, który nie jest prosty i może być trudny do zrozumienia.**

### CO TO ZA PRODUKT?

#### RODZAJ

Jest to pozagiełdowy instrument pochodny („OTC”) będący Kontraktem na Różnice Kursowe („CFD”) na pozostałe pary walutowe. Produkt wykorzystuje mechanizm dźwigni finansowej. Umożliwia on spekulowanie na wzrostach i spadkach cen aktywa/instrumentu bazowego. Inwestor indywidualny może otworzyć pozycję długą (kupno), jeśli uważa, że cena aktywa bazowego wzrośnie, lub pozycję krótką (sprzedaż), jeśli uważa, że cena aktywa bazowego spadnie.

#### OKRES UTRZYMYWANIA

Produkt nie ma rekomendowanego okresu utrzymywania, a inwestor indywidualny może zakończyć inwestycję w Produkt w dowolnym momencie. Produkt jest kupowany i sprzedawany według uznania inwestora indywidualnego. Inwestor indywidualny sam określa odpowiedni okres utrzymywania na podstawie własnej indywidualnej strategii i celów handlowych, jednak jego pozycja będzie utrzymywana wyłącznie w zakresie dostępnego depozytu zabezpieczającego / dostępnych środków. Informacje na temat godzin handlu są dostępne na stronie internetowej Spółki.

#### CELE

Celem Produktu jest umożliwienie czerpania korzyści ze zmian ceny instrumentu bazowego bez wchodzenia w jego posiadanie. Stopa zwrotu z inwestycji w Produkt zależy od różnicy pomiędzy ceną otwarcia a ceną zamknięcia pozycji. Produkt odzwierciedla zmiany w cenach instrumentu bazowego, na którym jest oparty. Inwestor indywidualny osiąga zysk lub ponosi stratę na Produkcie na podstawie wybranego kierunku (kupno / pozycja długa lub sprzedaż / pozycja krótka) oraz kierunku zmiany wartości aktywa bazowego. Kontrakt CFD jest rozliczany wyłącznie w środkach pieniężnych, a inwestor indywidualny nie ma żadnych praw do rzeczywistego aktywa bazowego. Profile zysku i ryzyka dla tego Produktu są symetryczne. Przed otwarciem transakcji na Produkcie inwestor indywidualny dokonuje wpłaty. Rynek dla większości instrumentów jest otwarty przez 24 godziny na dobę, 5 dni w tygodniu od niedzieli do piątku. Konkretny harmonogram handlu można znaleźć na następującej [stronie internetowej](#).

Przy założeniu, że wartość rachunku jest równa dokonanej wpłacie, inwestor indywidualny nie może stracić więcej niż zainwestowana kwota.

Zakup Produktu wymaga posiadania wystarczającego depozytu zabezpieczającego / wystarczających środków na rachunku. Wymagany początkowy depozyt zabezpieczający dla Produktu, oparty na maksymalnej dźwigni finansowej w wysokości 1:20, wynosi 5%. Otwarte pozycje są likwidowane automatycznie, jeśli kwalifikowany kapitał własny na rachunku spadnie poniżej 50% wymaganego początkowego depozytu zabezpieczającego dla wszystkich otwartych pozycji. Wymagany depozyt zabezpieczający może zostać obniżony na wniosek inwestora indywidualnego po spełnieniu określonych kryteriów, może także zostać obniżony według uznania Spółki (np. w przypadku wysokiej zmienności cen na rynku).

Przykład: Wpłacasz 5.000 € na swój rachunek i otwierasz pozycję długą (kupno) o wartości nominalnej 10.000 €. Początkowy depozyt zabezpieczający wymagany do otwarcia pozycji wynosi 500€. Jeśli pozycja straci 60% swojej wartości nominalnej i zostanie automatycznie zamknięta, odnotujesz stratę w wysokości 6.000 €. Strata pochłonie cały kapitał własny, jednak jako inwestor indywidualny nie będziesz musiał pokrywać deficytu/ ujemnego salda w wysokości 1.000 € wobec Spółki, co oznacza, że straty nie mogą przekraczać Twoich wpłat.

Zysk lub stratę oblicza się według następującego wzoru:

Pozycje długie (kupno): Wielkość transakcji (w jednostkach aktywa bazowego) x [Cena zamknięcia Bid – Cena otwarcia Ask] = Z/S (w jednostkach drugiego aktywa)

Pozycje krótkie (sprzedaż): Wielkość transakcji (w jednostkach aktywa bazowego) x [Cena otwarcia Bid – Cena zamknięcia Ask] = Z/S (w jednostkach drugiego aktywa)

Następnie Z/S z zamkniętych pozycji przelicza się na walutę bazową rachunku, jeśli różni się ona od waluty transakcji. Podstawę przeliczenia stanowi odnośny kurs Bid/Ask dwóch walut w chwili zamknięcia pozycji.

Na Z/S wpływają również opłaty pobierane przez Spółkę, określone poniżej. W związku z tym ważne jest, aby zawsze utrzymywać poziom depozytu zabezpieczającego niezbędny do utrzymania otwartych pozycji.

#### DOCELOWY INWESTOR INDYWIDUALNY

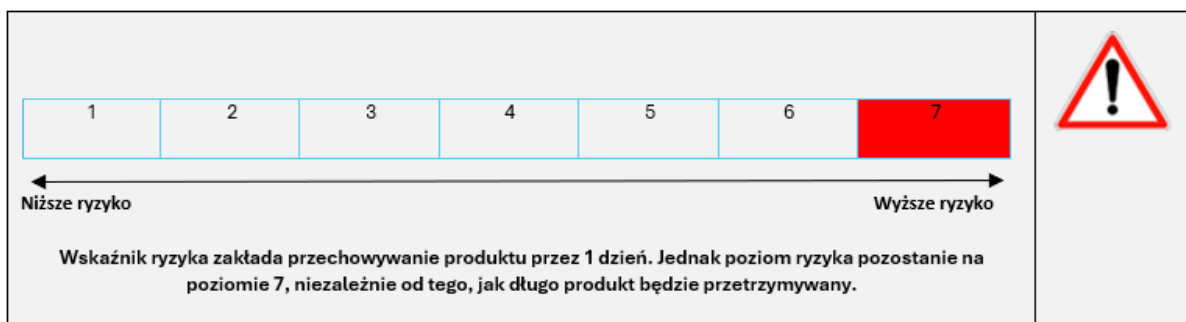
Produkt nie jest odpowiedni dla każdego inwestora indywidualnego. Produkt jest przeznaczony dla inwestora indywidualnych, którzy rozumieją mechanizm działania instrumentów pochodnych / kontraktów CFD, zasady wyceny kontraktów CFD, kluczowe koncepcje depozytu zabezpieczającego i dźwigni finansowej. Inwestor indywidualny może ponieść stratę całej zainwestowanej kwoty w krótkim okresie czasu.

#### ŚWIADCZENIE UBEZPIECZENIOWE:

Brak

#### JAKIE SĄ RYZYKA ORAZ MOŻLIWE KORZYŚCI?

##### WSKAŹNIK RYZYKA



Sumaryczny wskaźnik ryzyka wskazuje poziom ryzyka związanego z Produktem w porównaniu do innych produktów. Pokazuje on prawdopodobieństwo utraty środków na Produkcie z uwagi na zachowanie rynku lub skutek braku możliwości wypłaty Twoich środków przez Spółkę. Klasę ryzyka niniejszego Produktu ustaliliśmy na 7 z 7, co stanowi najwyższą klasę ryzyka.

Oznacza to, że potencjalne straty w odniesieniu do przyszłej stopy zwrotu są bardzo wysokie. Możesz nie mieć możliwości łatwego zamknięcia otwartych pozycji na Produkcie lub możesz być zmuszony do zamknięcia pozycji po cenie, która istotnie wpłynie na zwrot z inwestycji. Z Produktem może wiązać się poślizg cenowy lub brak możliwości zamknięcia otwartych pozycji po pożądanej cenie z uwagi na niedostępność takiej ceny na rynku. CFD jest produktem OTC i nie może być przedmiotem obrotu na giełdzie, MTF lub w innym systemie obrotu. Kapitał nie jest chroniony przed ryzykiem rynkowym, ryzykiem kredytowym ani ryzykiem płynności. Rynki mogą podlegać istotnym wahaniam w krótkim okresie czasu i możemy nie mieć możliwości zamknięcia Twojej pozycji po cenie pozwalającej na uniknięcie strat przewyższających początkową inwestycję.

**Miej świadomość ryzyka walutowego. Możesz otrzymywać płatności w innej walucie, dlatego ostateczny zwrot z inwestycji będzie zależał od kursu wymiany walut. Wskaźnik, o którym mowa powyżej, nie uwzględnia tego ryzyka.**

Niniejszy Produkt nie obejmuje żadnej ochrony przed zachowaniem rynku w przyszłości, dlatego możesz stracić część lub całość swojej inwestycji. Jeśli nie będziemy mogli wypłacić Ci należnej kwoty, możesz stracić całość inwestycji. Jednakże, możesz skorzystać z systemu ochrony konsumentów (patrz punkt „Co się stanie, jeśli Conotopia Ltd stanie się niewypłacalna?”). Wskaźnik, o którym mowa powyżej, nie uwzględnia tej ochrony.

#### SCENARIUSZE WYNIKÓW

**Ostateczna wartość Twojej inwestycji w ten Produkt zależy od zachowania rynku w przyszłości. Przyszła sytuacja rynkowa jest niepewna i nie ma możliwości dokładnego przewidzenia, jak się rozwinie.**

**Prezentowane scenariusze są ilustracjami zakładającymi najgorsze, przeciętne i najlepsze wyniki Produktu. Opierają się one na wynikach historycznych i określonych założeniach. W przyszłości rynki mogą ewoluować w zupełnie inny sposób.** Scenariusz warunków skrajnych pokazuje, ile pieniędzy możesz uzyskać w ekstremalnych warunkach rynkowych. Prezentowane scenariusze przedstawiają potencjalne wyniki Twojej inwestycji. Będą one zależać od zachowania rynku i okresu utrzymywania pozycji.

Możesz porównać je ze scenariuszami dla innych produktów. Pozycja „długa” lub kupno Produktu oznacza, że uważasz, iż cena aktywa bazowego wzrośnie. Twoją maksymalną stratą byłaby utrata wszystkich zainwestowanych środków.

Scenariusz niekorzystny, umiarkowany i korzystny to ilustracje zakładające najgorsze, przeciętne i najlepsze wyniki Produktu w oparciu o wyniki historyczne w okresie ostatnich pięciu lat. W przyszłości rynki mogą zachować się zupełnie inaczej. Scenariusz warunków skrajnych pokazuje, co możesz uzyskać w skrajnych okolicznościach rynkowych i nie uwzględnia sytuacji, w której nie mamy możliwości wypłacić Ci środków. Jednakże, możesz skorzystać z systemu ochrony konsumentów (patrz punkt „Co się stanie, jeśli Conotopia Ltd stanie się niewypłacalna?”).

#### SCENARIUSZE

Rekomendowany okres utrzymywania: Nie dotyczy. Na potrzeby przedstawienia niniejszego scenariusza wyników przyjęty okres utrzymywania wynosi **1 dzień**.

Wartość nominalna: 10.000 EUR

500 EUR (początkowy depozyt zabezpieczający)

Poniższa tabela przedstawia kwoty zysku lub straty, jakie inwestycja może wygenerować w **1 dzień** w różnych scenariuszach, przy założeniu inwestycji w wysokości 10.000 € (wartość nominalna).

Przykład: CFD na pozostałej parze walutowej USDPLN na 1 dzień

Scenariusz	Przykład: CFD na pozostałej parze walutowej USDPLN na 1 dzień	Jeśli zamkniesz pozycję po 1 dniu
Scenariusz minimalny	Brak minimalnego gwarantowanego zwrotu. Możesz stracić część lub całość swojej inwestycji.	
Scenariusz warunków skrajnych	Potencjalny zwrot po potrąceniu kosztów	(264.91) USD
	Zwrot procentowy z hipotetycznej inwestycji	(2.65%)
Scenariusz niekorzystny	Potencjalny zwrot po potrąceniu kosztów	(77.16) USD
	Zwrot procentowy z hipotetycznej inwestycji	(0.77%)
Scenariusz umiarkowany	Potencjalny zwrot po potrąceniu kosztów	(11.37) USD
	Zwrot procentowy z hipotetycznej inwestycji	(0.11%)
Scenariusz korzystny	Potencjalny zwrot po potrąceniu kosztów	81.58 USD
	Zwrot procentowy z hipotetycznej inwestycji	0.82%

Powyższe wartości obejmują wszystkie koszty związane z samym Produktem, ale nie obejmują wszystkich kosztów, jakie być może musisz ponieść na rzecz swojego doradcy lub dystrybutora. Wartości te nie uwzględniają Twojej osobistej sytuacji podatkowej, która również może wpłynąć na stopę zwrotu.

#### CO SIĘ STANIE, JEŚLI CONOTOPIA LTD STANIE SIĘ NIWYPLACALNA?

Inwestor indywidualny może ponieść stratę finansową związaną z niewykonaniem zobowiązania przez Conotopia Ltd. W przypadku niewypłacalności Conotopia Ltd inwestorzy indywidualni i są uprawnieni do ubiegania się o rekompensatę z Funduszu Rekompensat dla Inwestorów („ICF”), który chroni kwalifikowane inwestycje do wysokości 20.000 EUR na inwestora indywidualnego. Spółka jest członkiem ICF utworzonego przez CySEC.

#### JAKIE SĄ KOSZTY?

Obniżenie rentowności („RIY”) pokazuje wpływ łącznych kosztów, jakie poniesiesz, na potencjalny zwrot z inwestycji. Łączne koszty uwzględniają koszty jednorazowe, bieżące i poboczne. Prezentowana kwota oznacza skumulowane koszty związane z samym Produktem w szacowanym okresie utrzymywania wynoszącym 1 dzień. Podane wartości są szacunkowe i mogą ulec zmianie w przyszłości. Więcej informacji można znaleźć w naszej Polityce Kosztów i Opłat, którą można znaleźć na naszej [stronie internetowej](#).

#### Koszty w czasie

Poniższe tabele przedstawiają kwoty, które są pobierane z inwestycji na pokrycie różnych rodzajów kosztów. Kwoty te zależą od zainwestowanej kwoty i okresu utrzymywania Produktu. Prezentowane kwoty są ilustracjami opartymi na przykładowej kwocie inwestycji i różnych okresach inwestycji.

Osoba, która sprzedaje Ci Produkt lub udziela Ci porad na jego temat może obciążyć Cię dodatkowymi kosztami. W takim przypadku osoba ta poinformuje Cię o odnośnych opłatach i pokaże Ci, jak wpłyną one na Twoją inwestycję w czasie.

#### Założyliśmy, że:

Zainwestowana kwota: 10.000 EUR (wartość nominalna pozycji)

- wyniki produktu są zgodne z podanym okresem utrzymywania

Założyliśmy, że: (i) wyniki produktu odpowiadają scenariuszowi umiarkowanemu; oraz (ii) zainwestowano kwotę nominalną 10.000 €.

Nominalna kwota inwestycji: 10.000 €	Jeśli zamkniesz transakcję po 1 dniu
Łączne koszty	(6.05) USD
Wpływ kosztów*	(0.04) %

\* Pokazuje to, jak koszty obniżają zwrot z inwestycji w zakładanym okresie utrzymywania w umiarkowanym scenariuszu. Przykładowo, jeśli zamkniesz transakcję po 28 dniach projektowany średni zwrot z inwestycji wyniesie (1.72)% przed potrąceniem kosztów i (2.01)% po potrąceniu kosztów. Pokazuje to wpływ kosztów w okresie utrzymywania krótszym niż jeden dzień. Wartości tej nie można porównywać bezpośrednio z wpływem kosztów podawanym dla innych produktów PRIIP.

#### Skład kosztów

Wpływ kosztów w przypadku zamknięcia transakcji po 1 dniu			
Koszty jednorazowe w momencie wyjścia	Koszty wejścia i wyjścia	<b>Spread:</b> „Spread” to różnica pomiędzy niższą a wyższą ceną Produktu, tj. ceną BID (ceną sprzedaży) a ceną ASK (ceną kupna). Spready są ustalane według naszego uznania i są już uwzględnione w podanej cenie. Wszelkie zmiany wchodzą w życie ze skutkiem natychmiastowym. Spready są zmienne i pobierane automatycznie. Koszty te są już wliczone w oferowaną cenę. Metodologia obliczeń jest następująca: Wielkość kontraktu * Liczba lotów * Opłata z tytułu spreadu. Więcej informacji znajdziesz na naszej <a href="#">stronie internetowej</a> .	(5.21) USD (0.05%)
Koszty bieżące	Opłaty za zarządzanie i inne koszty administracyjne lub operacyjne	<b>Punkty swap:</b> Jeśli utrzymujesz otwartą pozycję przez noc (po określonej godzinie granicznej), określona kwota jest zapisywana w ciężar lub na dobro Twojego rachunku. Wartość ujemna oznacza obciążenie, wartość dodatnia oznacza uznanie. Stawki swapów są zmienne i stosowane do każdego instrumentu, znajdziesz je na naszej <a href="#">stronie internetowej</a> . Swapy overnight dla Produktu są obliczane w następujący sposób: Wielkość transakcji x Średnia cena zamknięcia x Dzienna (kupno lub sprzedaż) opłata overnight w % (stawka zmienna z platformy).  <b>Opłata za brak aktywności:</b> Nieaktywne rachunki są obciążane opłatą miesięczną po jednym (1) roku braku aktywności. Opłata jest związana z utrzymywaniem takich nieaktywnych rachunków i administrowaniem nimi. Więcej informacji na temat nieaktywnych rachunków zawiera nasz Regulamin Świadczenia Usług Maklerskich.	<b>Pozycja krótka</b> (0.38) USD 0.00%  <b>Pozycja długa</b> (0.83) USD (0.01%)
	Koszty transakcji	N/D	10 EUR/USD/GBP lub 40 PLN  za rachunek miesięcznie
Koszty poboczne	Opłaty za wynik / odsetki bieżące	Powinieneś mieć świadomość, że mogą obowiązywać inne koszty, w tym podatek, które nie są uiszczane za naszym pośrednictwem ani nakładane przez nas. Ponosisz wyłączną odpowiedzialność za zapoznanie się z takimi dodatkowymi kosztami i poniesienie ich.	

Pokazuje to koszty w odniesieniu do wartości nominalnej Produktu.

#### JAK DŁUGO POWINIENEM UTRZYMYWAĆ I CZY MOGĘ WYPŁACIĆ ŚRODKI WCZEŚNIEJ?

Nie ma zalecanego okresu utrzymywania ani minimalnego okresu utrzymywania. Inwestor indywidualny może zakończyć inwestycję w Produkt w dowolnym momencie. Taka decyzja nie pociąga za sobą nadzwyczajnych kosztów poza standardowym kosztem zamknięcia pozycji.

#### Rekomendowany okres utrzymywania: Brak

Inwestor indywidualny sam ustala okres utrzymywania Produktu. Przedwczesne zakończenie inwestycji może nastąpić w przypadku braku środków na rachunku w wysokości wystarczającej do pokrycia wymaganego depozytu zabezpieczającego dla Twoich otwartych pozycji, z powodu określonych działań korporacyjnych lub jeśli Conotoxia Ltd z innych względów podejmie decyzję o zakończeniu oferowania Produktu bądź stanie się niewypłacalna.

#### JAK MOGĘ ZŁOŻYĆ REKLAMACJĘ?

Inwestor indywidualny może złożyć reklamację dotyczącą Produktów i usług oferowanych przez Spółkę. Reklamacje dotyczące usług świadczonych przez Spółkę, inwestor indywidualny może wysłać pocztą, doręczyć osobiście lub złożyć drogą elektroniczną poprzez formularz reklamacji.

Jeśli masz jakieś pytania, możesz zapoznać się z Polityką Rozpatrywania Reklamacji na stronie internetowej Spółki lub skontaktować się z naszym Działem Obsługi Klienta pod adresem: support@cy.conotoxia.com. Jeśli Spółka nie może odpowiedzieć na Twoje pytanie lub jeśli uznasz, że udzielona odpowiedź jest niezadowolająca, możesz złożyć oficjalną reklamację poprzez wypełnienie wymaganego formularza i wysłanie go pocztą tradycyjną na adres: Chrysorroiatissis 11, 3032 Limassol, Cypr, lub pocztą elektroniczną na adres: support@cy.conotoxia.com. Spółka posiada Politykę Rozpatrywania Reklamacji, w której możesz znaleźć dalsze informacje. W określonych przypadkach, jeśli nie jesteś zadowolony z rozstrzygnięcia reklamacji skierowanej do Spółki, możesz skierować ją do Rzecznika Finansowego w Polsce lub na Cyprze lub Cyprijskiej Komisji Papierów Wartościowych i Giełd na Cyprze.

#### INNE ISTOTNE INFORMACJE

Chociaż niniejszy dokument zawierający kluczowe informacje stanowi szczegółowe podsumowanie informacji dotyczących Produktu, nie zawiera on wszystkich informacji na jego temat. Specyfikacje Produktu (np. godziny obrotu, sposób obliczania depozytu zabezpieczającego, dźwignia finansowa itd.) znajdziesz na naszej [stronie internetowej \(stronach internetowych\)](#), w Regulaminie Świadczenia Usług Maklerskich oraz wszystkich powiązanych Politykach i innych Ujawnieniach, wskazanych na naszej [stronie internetowej \(stronach internetowych\)](#), w tym platformie handlowej (platformach handlowych), które zawierają ważne informacje dotyczące Twojego rachunku. Powinieneś upewnić się, że zapoznałeś się ze wszystkimi regulaminami i politykami, jakie mają zastosowanie do Twojego rachunku.

## DOKUMENT ZAWIERAJĄCY KLUCZOWE INFORMACJE – CFD na surowce z wyłączeniem złota

### CEL

Niniejszy dokument zawiera kluczowe informacje dotyczące produktu inwestycyjnego. Nie stanowi on materiału marketingowego. Podanie tych informacji jest wymogiem prawnym. Celem jest uświadomienie charakteru produktu, wiążącego się z nim ryzyka, kosztów oraz potencjalnych zysków i strat. Ma także być pomocny w porównaniu produktu z innymi podobnymi.

### PRODUKT

<b>Nazwa PRIIP</b>	<b>Kontrakt na różnice kursowe (CFD) oparty na surowce z wyłączeniem złota, zwany dalej „Produktem”</b>
<b>Twórca PRIIP</b>	Conotoxia Ltd, Chryssorroiatissis 11, 3032 Limassol, Cypr („Spółka”, „my”, „nas”)
<b>Numer ISIN/UIP</b>	QZTXC7G3KZPX (XTIUSD)
<b>Strona internetowa</b>	<a href="https://invest.cinkciarz.pl/">https://invest.cinkciarz.pl/</a>
<b>Numer telefonu</b>	+357 25 030 046
<b>Organ właściwy</b>	Cypryjska Komisja Papierów Wartościowych i Giełd („CySEC”), 19 Diagorou Str. CY-1097 Nikozja, Cypr
<b>Data ostatniej zmiany Dokumentu Zawierającego Kluczowe Informacje</b>	26 wrzesień 2024 r.

**Kupujesz produkt, który nie jest prosty i może być trudny do zrozumienia.**

### CO TO ZA PRODUKT?

#### RODZAJ

Jest to pozagiełdowy instrument pochodny („OTC”) będący Kontraktem na Różnice Kursowe („CFD”) na surowce z wyłączeniem złota. Produkt wykorzystuje mechanizm dźwigni finansowej. Umożliwia on spekulowanie na wzrostach i spadkach cen aktywa/instrumentu bazowego. Inwestor indywidualny może otworzyć pozycję długą (kupno), jeśli uważa, że cena aktywa bazowego wzrośnie, lub pozycję krótką (sprzedaż), jeśli uważa, że cena aktywa bazowego spadnie.

#### OKRES UTRZYMYWANIA

Produkt nie ma rekomendowanego okresu utrzymywania, a inwestor indywidualny może zakończyć inwestycję w Produkt w dowolnym momencie. Produkt jest kupowany i sprzedawany według uznania inwestora indywidualnego. Inwestor indywidualny sam określa odpowiedni okres utrzymywania na podstawie własnej indywidualnej strategii i celów handlowych, jednak jego pozycja będzie utrzymywana wyłącznie w zakresie dostępnego depozytu zabezpieczającego / dostępnych środków. Informacje na temat godzin handlu są dostępne na stronie internetowej Spółki.

#### CELE

Celem Produktu jest umożliwienie czerpania korzyści ze zmian ceny instrumentu bazowego bez wchodzenia w jego posiadanie. Stopa zwrotu z inwestycji w Produkt zależy od różnicy pomiędzy ceną otwarcia a ceną zamknięcia pozycji. Produkt odzwierciedla zmiany w cenach instrumentu bazowego, na którym jest oparty. Inwestor indywidualny osiąga zysk lub ponosi stratę na Produkcie na podstawie wybranego kierunku (kupno / pozycja długa lub sprzedaż / pozycja krótka) oraz kierunku zmiany wartości aktywa bazowego. Kontrakt CFD jest rozliczany wyłącznie w środkach pieniężnych, a inwestor indywidualny nie ma żadnych praw do rzeczywistego aktywa bazowego. Profile zysku i ryzyka dla tego Produktu są symetryczne. Przed otwarciem transakcji na Produkcie inwestor indywidualny dokonuje wpłaty. Rynek dla większości instrumentów jest otwarty przez 24 godziny na dobę, 5 dni w tygodniu od niedzieli do piątku. Konkretny harmonogram handlu można znaleźć na następującej [stronie internetowej](#).

Przy założeniu, że wartość rachunku jest równa dokonanej wpłacie, inwestor indywidualny nie może stracić więcej niż zainwestowana kwota.

Zakup Produktu wymaga posiadania wystarczającego depozytu zabezpieczającego / wystarczających środków na rachunku. Wymagany początkowy depozyt zabezpieczający dla Produktu, oparty na maksymalnej dźwigni finansowej w wysokości 1:10, wynosi 10%. Otwarte pozycje są likwidowane automatycznie, jeśli kwalifikowany kapitał własny na rachunku spadnie poniżej 50% wymaganego początkowego depozytu zabezpieczającego dla wszystkich otwartych pozycji. Wymagany depozyt zabezpieczający może zostać obniżony na wniosek inwestora indywidualnego po spełnieniu określonych kryteriów, może także zostać obniżony według uznania Spółki (np. w przypadku wysokiej zmienności cen na rynku).

Przykład: Wpłacasz 5.000 € na swój rachunek i otwierasz pozycję długą (kupno) o wartości nominalnej 10.000 €. Początkowy depozyt zabezpieczający wymagany do otwarcia pozycji wynosi 1000€. Jeśli pozycja straci 60% swojej wartości nominalnej i zostanie automatycznie zamknięta, odnotujesz stratę w wysokości 6.000 €. Strata pochłonie cały kapitał własny, jednak jako inwestor indywidualny nie będziesz musiał pokrywać deficytu/ ujemnego salda w wysokości 1.000 € wobec Spółki, co oznacza, że straty nie mogą przekraczać Twoich wpłat.

Zysk lub stratę oblicza się według następującego wzoru:

Pozycje długie (kupno): Wielkość transakcji (w jednostkach aktywa bazowego) x [Cena zamknięcia Bid – Cena otwarcia Ask] = Z/S (w jednostkach drugiego aktywa)

Pozycje krótkie (sprzedaż): Wielkość transakcji (w jednostkach aktywa bazowego) x [Cena otwarcia Bid – Cena zamknięcia Ask] = Z/S (w jednostkach drugiego aktywa)

Następnie Z/S z zamkniętych pozycji przelicza się na walutę bazową rachunku, jeśli różni się ona od waluty transakcji. Podstawę przeliczenia stanowi odnośny kurs Bid/Ask dwóch walut w chwili zamknięcia pozycji.

Na Z/S wpływają również opłaty pobierane przez Spółkę, określone poniżej. W związku z tym ważne jest, aby zawsze utrzymywać poziom depozytu zabezpieczającego niezbędny do utrzymania otwartych pozycji.

#### DOCELOWY INWESTOR INDYWIDUALNY

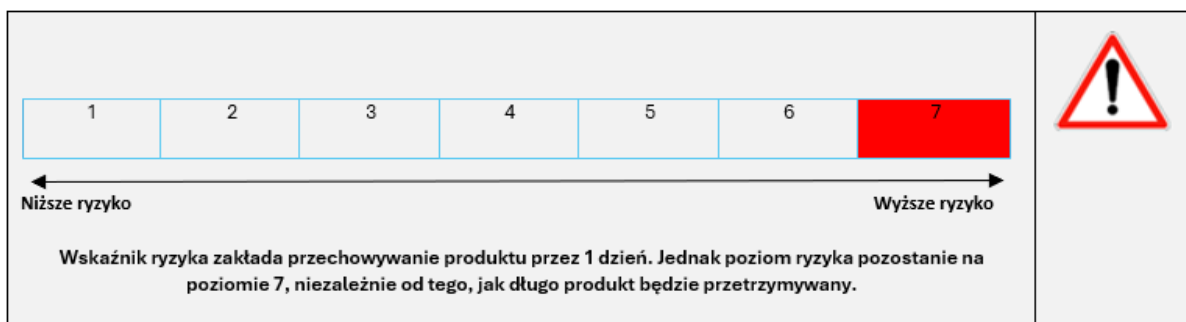
Produkt nie jest odpowiedni dla każdego inwestora indywidualnego. Produkt jest przeznaczony dla inwestora indywidualnych, którzy rozumieją mechanizm działania instrumentów pochodnych / kontraktów CFD, zasady wyceny kontraktów CFD, kluczowe koncepcje depozytu zabezpieczającego i dźwigni finansowej. Inwestor indywidualny może ponieść stratę całej zainwestowanej kwoty w krótkim okresie czasu.

#### ŚWIADCZENIE UBEZPIECZENIOWE:

Brak

#### JAKIE SĄ RYZYKA ORAZ MOŻLIWE KORZYŚCI?

#### WSKAŹNIK RYZYKA





Sumaryczny wskaźnik ryzyka wskazuje poziom ryzyka związanego z Produktem w porównaniu do innych produktów. Pokazuje on prawdopodobieństwo utraty środków na Produkcie z uwagi na zachowanie rynku lub skutek braku możliwości wypłaty Twoich środków przez Spółkę. Klasę ryzyka niniejszego Produktu ustaliliśmy na 7 z 7, co stanowi najwyższą klasę ryzyka.

Oznacza to, że potencjalne straty w odniesieniu do przyszłej stopy zwrotu są bardzo wysokie. Możesz nie mieć możliwości łatwego zamknięcia otwartych pozycji na Produkcie lub możesz być zmuszony do zamknięcia pozycji po cenie, która istotnie wpłynie na zwrot z inwestycji. Z Produktem może wiązać się poślizg cenowy lub brak możliwości zamknięcia otwartych pozycji po pożądanej cenie z uwagi na niedostępność takiej ceny na rynku. CFD jest produktem OTC i nie może być przedmiotem obrotu na giełdzie, MTF lub w innym systemie obrotu. Kapitał nie jest chroniony przed ryzykiem rynkowym, ryzykiem kredytowym ani ryzykiem płynności. Rynki mogą podlegać istotnym wahaniam w krótkim okresie czasu i możemy nie mieć możliwości zamknięcia Twojej pozycji po cenie pozwalającej na uniknięcie strat przewyższających początkową inwestycję.

**Miej świadomość ryzyka walutowego. Możesz otrzymywać płatności w innej walucie, dlatego ostateczny zwrot z inwestycji będzie zależał od kursu wymiany walut. Wskaźnik, o którym mowa powyżej, nie uwzględnia tego ryzyka.**

Niniejszy Produkt nie obejmuje żadnej ochrony przed zachowaniem rynku w przyszłości, dlatego możesz stracić część lub całość swojej inwestycji. Jeśli nie będziemy mogli wypłacić Ci należnej kwoty, możesz stracić całość inwestycji. Jednakże, możesz skorzystać z systemu ochrony konsumentów (patrz punkt „Co się stanie, jeśli Conotopia Ltd stanie się niewypłacalna?”). Wskaźnik, o którym mowa powyżej, nie uwzględnia tej ochrony.

#### SCENARIUSZE WYNIKÓW

**Ostateczna wartość Twojej inwestycji w ten Produkt zależy od zachowania rynku w przyszłości. Przyszła sytuacja rynkowa jest niepewna i nie ma możliwości dokładnego przewidzenia, jak się rozwinie.**

**Prezentowane scenariusze są ilustracjami zakładającymi najgorsze, przeciętne i najlepsze wyniki Produktu. Opierają się one na wynikach historycznych i określonych założeniach. W przyszłości rynki mogą ewoluować w zupełnie inny sposób.** Scenariusz warunków skrajnych pokazuje, ile pieniędzy możesz uzyskać w ekstremalnych warunkach rynkowych. Prezentowane scenariusze przedstawiają potencjalne wyniki Twojej inwestycji. Będą one zależać od zachowania rynku i okresu utrzymywania pozycji.

Możesz porównać je ze scenariuszami dla innych produktów. Pozycja „długa” lub kupno Produktu oznacza, że uważasz, iż cena aktywa bazowego wzrośnie. Twoją maksymalną stratą byłaby utrata wszystkich zainwestowanych środków.

Scenariusz niekorzystny, umiarkowany i korzystny to ilustracje zakładające najgorsze, przeciętne i najlepsze wyniki Produktu w oparciu o wyniki historyczne w okresie ostatnich pięciu lat. W przyszłości rynki mogą zachować się zupełnie inaczej. Scenariusz warunków skrajnych pokazuje, co możesz uzyskać w skrajnych okolicznościach rynkowych i nie uwzględnia sytuacji, w której nie mamy możliwości wypłacić Ci środków. Jednakże, możesz skorzystać z systemu ochrony konsumentów (patrz punkt „Co się stanie, jeśli Conotopia Ltd stanie się niewypłacalna?”).

#### SCENARIUSZE

Rekomendowany okres utrzymywania: Nie dotyczy. Na potrzeby przedstawienia niniejszego scenariusza wyników przyjęty okres utrzymywania wynosi **1 dzień**.

Wartość nominalna: 10.000 EUR

1000 EUR (początkowy depozyt zabezpieczający)

Poniższa tabela przedstawia kwoty zysku lub straty, jakie inwestycja może wygenerować w **1 dzień** w różnych scenariuszach, przy założeniu inwestycji w wysokości 10.000 € (wartość nominalna).

Przykład: CFD na surowce z wyłączeniem złota na XTIUSD na 1 dzień

Scenariusz	Przykład: CFD na surowce z wyłączeniem złota na XTIUSD na 1 dzień	Jeśli zamkniesz pozycję po 1 dniu
Scenariusz minimalny	Brak minimalnego gwarantowanego zwrotu. Możesz stracić część lub całość swojej inwestycji.	
Scenariusz warunków skrajnych	Potencjalny zwrot po potrąceniu kosztów	(2391.25) USD
	Zwrot procentowy z hipotetycznej inwestycji	(23.91%)
Scenariusz niekorzystny	Potencjalny zwrot po potrąceniu kosztów	(306.3) USD
	Zwrot procentowy z hipotetycznej inwestycji	(3.06%)
Scenariusz umiarkowany	Potencjalny zwrot po potrąceniu kosztów	(45.4) USD
	Zwrot procentowy z hipotetycznej inwestycji	(0.45%)
Scenariusz korzystny	Potencjalny zwrot po potrąceniu kosztów	251.28 USD
	Zwrot procentowy z hipotetycznej inwestycji	2.51%

Powyższe wartości obejmują wszystkie koszty związane z samym Produktem, ale nie obejmują wszystkich kosztów, jakie być może musisz ponieść na rzecz swojego doradcy lub dystrybutora. Wartości te nie uwzględniają Twojej osobistej sytuacji podatkowej, która również może wpłynąć na stopę zwrotu.

#### CO SIĘ STANIE, JEŚLI CONOTOPIA LTD STANIE SIĘ NIWYPLACALNA?

Inwestor indywidualny może ponieść stratę finansową związaną z niewykonaniem zobowiązania przez Conotopia Ltd. W przypadku niewypłacalności Conotopia Ltd inwestorzy indywidualni i są uprawnieni do ubiegania się o rekompensatę z Funduszu Rekompensat dla Inwestorów („ICF”), który chroni kwalifikowane inwestycje do wysokości 20.000 EUR na inwestora indywidualnego. Spółka jest członkiem ICF utworzonego przez CySEC.

#### JAKIE SĄ KOSZTY?

Obniżenie rentowności („RIY”) pokazuje wpływ łącznych kosztów, jakie poniesiesz, na potencjalny zwrot z inwestycji. Łączne koszty uwzględniają koszty jednorazowe, bieżące i poboczne. Prezentowana kwota oznacza skumulowane koszty związane z samym Produktem w szacowanym okresie utrzymywania wynoszącym 1 dzień. Podane wartości są szacunkowe i mogą ulec zmianie w przyszłości. Więcej informacji można znaleźć w naszej Polityce Kosztów i Opłat, którą można znaleźć na naszej [stronie internetowej](#).

#### Koszty w czasie

Poniższe tabele przedstawiają kwoty, które są pobierane z inwestycji na pokrycie różnych rodzajów kosztów. Kwoty te zależą od zainwestowanej kwoty i okresu utrzymywania Produktu. Prezentowane kwoty są ilustracjami opartymi na przykładowej kwocie inwestycji i różnych okresach inwestycji.

Osoba, która sprzedaje Ci Produkt lub udziela Ci porad na jego temat może obciążyć Cię dodatkowymi kosztami. W takim przypadku osoba ta poinformuje Cię o odnośnych opłatach i pokaże Ci, jak wpłyną one na Twoją inwestycję w czasie.

#### Założyliśmy, że:

Zainwestowana kwota: 10.000 EUR (wartość nominalna pozycji)

- wyniki produktu są zgodne z podanym okresem utrzymywania

Założyliśmy, że: (i) wyniki produktu odpowiadają scenariuszowi umiarkowanemu; oraz (ii) zainwestowano kwotę nominalną 10.000 €.

Nominalna kwota inwestycji: 10.000 €	Jeśli zamkniesz transakcję po 1 dniu
Łączne koszty	(9.21) USD
Wpływ kosztów*	(0.09) %

\* Pokazuje to, jak koszty obniżają zwrot z inwestycji w zakładanym okresie utrzymywania w umiarkowanym scenariuszu. Przykładowo, jeśli zamkniesz transakcję po 28 dniach projektowany średni zwrot z inwestycji wyniesie (10.52)% przed potrąceniem kosztów i (10.99)% po potrąceniu kosztów. Pokazuje to wpływ kosztów w okresie utrzymywania krótszym niż jeden dzień. Wartości tej nie można porównywać bezpośrednio z wpływem kosztów podawanym dla innych produktów PRIIP.

#### Skład kosztów

Wpływ kosztów w przypadku zamknięcia transakcji po 1 dniu			
Koszty jednorazowe w momencie wyjścia	Koszty wejścia i wyjścia	<b>Spread:</b> „Spread” to różnica pomiędzy niższą a wyższą ceną Produktu, tj. ceną BID (ceną sprzedaży) a ceną ASK (ceną kupna). Spready są ustalane według naszego uznania i są już uwzględnione w podanej cenie. Wszelkie zmiany wchodzą w życie ze skutkiem natychmiastowym. Spready są zmienne i pobierane automatycznie. Koszty te są już wliczone w oferowaną cenę. Metodologia obliczeń jest następująca: Wielkość kontraktu * Liczba lotów * Opłata z tytułu spreadu. Więcej informacji znajdziesz na naszej <a href="#">stronie internetowej</a> .	(7.82) USD (0.08%)
Koszty bieżące	Opłaty za zarządzanie i inne koszty administracyjne lub operacyjne	<b>Punkty swap:</b> Jeśli utrzymujesz otwartą pozycję przez noc (po określonej godzinie granicznej), określona kwota jest zapisywana w ciężar lub na dobro Twojego rachunku. Wartość ujemna oznacza obciążenie, wartość dodatnia oznacza uznanie. Stawki swapów są zmienne i stosowane do każdego instrumentu, znajdziesz je na naszej <a href="#">stronie internetowej</a> . Swapy overnight dla Produktu są obliczane w następujący sposób: Wielkość transakcji x Średnia cena zamknięcia x Dzienna (kupno lub sprzedaż) opłata overnight w % (stawka zmienna z platformy).  <b>Opłata za brak aktywności:</b> Nieaktywne rachunki są obciążane opłatą miesięczną po jednym (1) roku braku aktywności. Opłata jest związana z utrzymywaniem takich nieaktywnych rachunków i administrowaniem nimi. Więcej informacji na temat nieaktywnych rachunków zawiera nasz Regulamin Świadczenia Usług Maklerskich.	<b>Pozycja krótka</b> (2.78) USD 0.03%  <b>Pozycja długa</b> (1.39) USD (0.01%)
	Koszty transakcji	N/D	10 EUR/USD/GBP lub 40 PLN  za rachunek miesięcznie
Koszty poboczne	Opłaty za wynik / odsetki bieżące	Powinieneś mieć świadomość, że mogą obowiązywać inne koszty, w tym podatek, które nie są uiszczane za naszym pośrednictwem ani nakładane przez nas. Ponosisz wyłączną odpowiedzialność za zapoznanie się z takimi dodatkowymi kosztami i poniesienie ich.	

Pokazuje to koszty w odniesieniu do wartości nominalnej Produktu.

#### JAK DŁUGO POWINIENEM UTRZYMYWAĆ I CZY MOGĘ WYPŁACIĆ ŚRODKI WCZEŚNIEJ?

Nie ma zalecanego okresu utrzymywania ani minimalnego okresu utrzymywania. Inwestor indywidualny może zakończyć inwestycję w Produkt w dowolnym momencie. Taka decyzja nie pociąga za sobą nadzwyczajnych kosztów poza standardowym kosztem zamknięcia pozycji.

#### Rekomendowany okres utrzymywania: Brak

Inwestor indywidualny sam ustala okres utrzymywania Produktu. Przedwczesne zakończenie inwestycji może nastąpić w przypadku braku środków na rachunku w wysokości wystarczającej do pokrycia wymaganego depozytu zabezpieczającego dla Twoich otwartych pozycji, z powodu określonych działań korporacyjnych lub jeśli Conotoxia Ltd z innych względów podejmie decyzję o zakończeniu oferowania Produktu bądź stanie się niewypłacalna.

#### JAK MOGĘ ZŁOŻYĆ REKLAMACJĘ?

Inwestor indywidualny może złożyć reklamację dotyczącą Produktów i usług oferowanych przez Spółkę. Reklamacje dotyczące usług świadczonych przez Spółkę, inwestor indywidualny może wysłać pocztą, doręczyć osobiście lub złożyć drogą elektroniczną poprzez formularz reklamacji.

Jeśli masz jakieś pytania, możesz zapoznać się z Polityką Rozpatrywania Reklamacji na stronie internetowej Spółki lub skontaktować się z naszym Działem Obsługi Klienta pod adresem: support@cy.conotoxia.com. Jeśli Spółka nie może odpowiedzieć na Twoje pytanie lub jeśli uznasz, że udzielona odpowiedź jest niezadowolająca, możesz złożyć oficjalną reklamację poprzez wypełnienie wymaganego formularza i wysłanie go pocztą tradycyjną na adres: Chrysorroiatissis 11, 3032 Limassol, Cypr, lub pocztą elektroniczną na adres: support@cy.conotoxia.com. Spółka posiada Politykę Rozpatrywania Reklamacji, w której możesz znaleźć dalsze informacje. W określonych przypadkach, jeśli nie jesteś zadowolony z rozstrzygnięcia reklamacji skierowanej do Spółki, możesz skierować ją do Rzecznika Finansowego w Polsce lub na Cyprze lub Cyprijskiej Komisji Papierów Wartościowych i Giełd na Cyprze.

#### INNE ISTOTNE INFORMACJE

Chociaż niniejszy dokument zawierający kluczowe informacje stanowi szczegółowe podsumowanie informacji dotyczących Produktu, nie zawiera on wszystkich informacji na jego temat. Specyfikacje Produktu (np. godziny obrotu, sposób obliczania depozytu zabezpieczającego, dźwignia finansowa itd.) znajdziesz na naszej [stronie internetowej \(stronach internetowych\)](#), w Regulaminie Świadczenia Usług Maklerskich oraz wszystkich powiązanych Politykach i innych Ujawnieniach, wskazanych na naszej [stronie internetowej \(stronach internetowych\)](#), w tym platformie handlowej (platformach handlowych), które zawierają ważne informacje dotyczące Twojego rachunku. Powinieneś upewnić się, że zapoznałeś się ze wszystkimi regulaminami i politykami, jakie mają zastosowanie do Twojego rachunku.

## DOKUMENT ZAWIERAJĄCY KLUCZOWE INFORMACJE – CFD na złoto

### CEL

Niniejszy dokument zawiera kluczowe informacje dotyczące produktu inwestycyjnego. Nie stanowi on materiału marketingowego. Podanie tych informacji jest wymogiem prawnym. Celem jest uświadomienie charakteru produktu, wiążącego się z nim ryzyka, kosztów oraz potencjalnych zysków i strat. Ma także być pomocny w porównaniu produktu z innymi podobnymi.

### PRODUKT

Nazwa PRIIP	Kontrakt na różnice kursowe (CFD) oparty na złoto, zwany dalej „Produktem”
Twórca PRIIP	Conotoxia Ltd, Chryssorroiatissis 11, 3032 Limassol, Cypr („Spółka”, „my”, „nas”)
Numer ISIN/UIP	QZSFT68HZ5PW
Strona internetowa	<a href="https://invest.cinkciarz.pl/">https://invest.cinkciarz.pl/</a>
Numer telefonu	+357 25 030 046
Organ właściwy	Cypryjska Komisja Papierów Wartościowych i Giełd („CySEC”), 19 Diagorou Str. CY-1097 Nikozja, Cypr
Data ostatniej zmiany Dokumentu Zawierającego Kluczowe Informacje	26 wrzesień 2024 r.

**Kupujesz produkt, który nie jest prosty i może być trudny do zrozumienia.**

### CO TO ZA PRODUKT?

#### RODZAJ

Jest to pozagiełdowy instrument pochodny („OTC”) będący Kontraktem na Różnicę Kursowe („CFD”) na złoto. Produkt wykorzystuje mechanizm dźwigni finansowej. Umożliwia on spekulowanie na wzrostach i spadkach cen aktywa/instrumentu bazowego. Inwestor indywidualny może otworzyć pozycję długą (kupno), jeśli uważa, że cena aktywa bazowego wzrośnie, lub pozycję krótką (sprzedaż), jeśli uważa, że cena aktywa bazowego spadnie.

#### OKRES UTRZYMYWANIA

Produkt nie ma rekomendowanego okresu utrzymywania, a inwestor indywidualny może zakończyć inwestycję w Produkt w dowolnym momencie. Produkt jest kupowany i sprzedawany według uznania inwestora indywidualnego. Inwestor indywidualny sam określa odpowiedni okres utrzymywania na podstawie własnej indywidualnej strategii i celów handlowych, jednak jego pozycja będzie utrzymywana wyłącznie w zakresie dostępnego depozytu zabezpieczającego / dostępnych środków. Informacje na temat godzin handlu są dostępne na stronie internetowej Spółki.

#### CELE

Celem Produktu jest umożliwienie czerpania korzyści ze zmian ceny instrumentu bazowego bez wchodzenia w jego posiadanie. Stopa zwrotu z inwestycji w Produkt zależy od różnicy pomiędzy ceną otwarcia a ceną zamknięcia pozycji. Produkt odzwierciedla zmiany w cenach instrumentu bazowego, na którym jest oparty. Inwestor indywidualny osiąga zysk lub ponosi stratę na Produkcie na podstawie wybranego kierunku (kupno / pozycja długa lub sprzedaż / pozycja krótka) oraz kierunku zmiany wartości aktywa bazowego. Kontrakt CFD jest rozliczany wyłącznie w środkach pieniężnych, a inwestor indywidualny nie ma żadnych praw do rzeczywistego aktywa bazowego. Profile zysku i ryzyka dla tego Produktu są symetryczne. Przed otwarciem transakcji na Produkcie inwestor indywidualny dokonuje wpłaty. Rynek dla większości instrumentów jest otwarty przez 24 godziny na dobę, 5 dni w tygodniu od niedzieli do piątku. Konkretny harmonogram handlu można znaleźć na następującej [stronie internetowej](#).

Przy założeniu, że wartość rachunku jest równa dokonanej wpłacie, inwestor indywidualny nie może stracić więcej niż zainwestowana kwota.

Zakup Produktu wymaga posiadania wystarczającego depozytu zabezpieczającego / wystarczających środków na rachunku. Wymagany początkowy depozyt zabezpieczający dla Produktu, oparty na maksymalnej dźwigni finansowej w wysokości 1:20, wynosi 5%. Otwarte pozycje są likwidowane automatycznie, jeśli kwalifikowany kapitał własny na rachunku spadnie poniżej 50% wymaganego początkowego depozytu zabezpieczającego dla wszystkich otwartych pozycji. Wymagany depozyt zabezpieczający może zostać obniżony na wniosek inwestora indywidualnego po spełnieniu określonych kryteriów, może także zostać obniżony według uznania Spółki (np. w przypadku wysokiej zmienności cen na rynku).

Przykład: Wpłacasz 5.000 € na swój rachunek i otwierasz pozycję długą (kupno) o wartości nominalnej 10.000 €. Początkowy depozyt zabezpieczający wymagany do otwarcia pozycji wynosi 500€. Jeśli pozycja straci 60% swojej wartości nominalnej i zostanie automatycznie zamknięta, odnotujesz stratę w wysokości 6.000 €. Strata pochłonie cały kapitał własny, jednak jako inwestor indywidualny nie będziesz musiał pokrywać deficytu/ ujemnego salda w wysokości 1.000 € wobec Spółki, co oznacza, że straty nie mogą przekraczać Twoich wpłat.

Zysk lub stratę oblicza się według następującego wzoru:

Pozycje długie (kupno): Wielkość transakcji (w jednostkach aktywa bazowego) x [Cena zamknięcia Bid – Cena otwarcia Ask] = Z/S (w jednostkach drugiego aktywa)

Pozycje krótkie (sprzedaż): Wielkość transakcji (w jednostkach aktywa bazowego) x [Cena otwarcia Bid – Cena zamknięcia Ask] = Z/S (w jednostkach drugiego aktywa)

Następnie Z/S z zamkniętych pozycji przelicza się na walutę bazową rachunku, jeśli różni się ona od waluty transakcji. Podstawę przeliczenia stanowi odnośny kurs Bid/Ask dwóch walut w chwili zamknięcia pozycji.

Na Z/S wpływają również opłaty pobierane przez Spółkę, określone poniżej. W związku z tym ważne jest, aby zawsze utrzymywać poziom depozytu zabezpieczającego niezbędny do utrzymania otwartych pozycji.

#### DOCELOWY INWESTOR INDYWIDUALNY

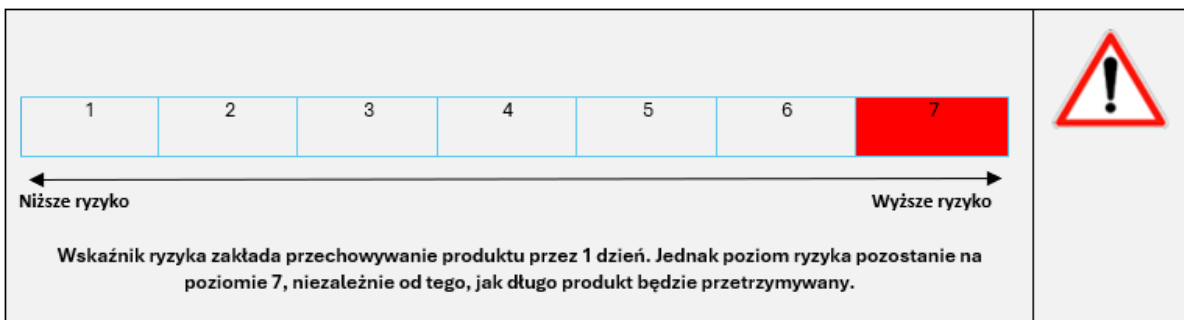
Produkt nie jest odpowiedni dla każdego inwestora indywidualnego. Produkt jest przeznaczony dla inwestora indywidualnych, którzy rozumieją mechanizm działania instrumentów pochodnych / kontraktów CFD, zasady wyceny kontraktów CFD, kluczowe koncepcje depozytu zabezpieczającego i dźwigni finansowej. Inwestor indywidualny może ponieść stratę całej zainwestowanej kwoty w krótkim okresie czasu.

#### ŚWIADCZENIE UBEZPIECZENIOWE:

Brak

#### JAKIE SĄ RYZYKA ORAZ MOŻLIWE KORZYŚCI?

##### WSKAŹNIK RYZYKA



Sumaryczny wskaźnik ryzyka wskazuje poziom ryzyka związanego z Produktem w porównaniu do innych produktów. Pokazuje on prawdopodobieństwo utraty środków na Produkcie z uwagi na zachowanie rynku lub skutek braku możliwości wypłaty Twoich środków przez Spółkę. Klasę ryzyka niniejszego Produktu ustaliliśmy na 7 z 7, co stanowi najwyższą klasę ryzyka.

Oznacza to, że potencjalne straty w odniesieniu do przyszłej stopy zwrotu są bardzo wysokie. Możesz nie mieć możliwości łatwego zamknięcia otwartych pozycji na Produkcie lub możesz być zmuszony do zamknięcia pozycji po cenie, która istotnie wpłynie na zwrot z inwestycji. Z Produktem może wiązać się poślizg cenowy lub brak możliwości zamknięcia otwartych pozycji po pożądanej cenie z uwagi na niedostępność takiej ceny na rynku. CFD jest produktem OTC i nie może być przedmiotem obrotu na giełdzie, MTF lub w innym systemie obrotu. Kapitał nie jest chroniony przed ryzykiem rynkowym, ryzykiem kredytowym ani ryzykiem płynności. Rynki mogą podlegać istotnym wahaniam w krótkim okresie czasu i możemy nie mieć możliwości zamknięcia Twojej pozycji po cenie pozwalającej na uniknięcie strat przewyższających początkową inwestycję.

**Miej świadomość ryzyka walutowego. Możesz otrzymywać płatności w innej walucie, dlatego ostateczny zwrot z inwestycji będzie zależał od kursu wymiany walut. Wskaźnik, o którym mowa powyżej, nie uwzględnia tego ryzyka.**

Niniejszy Produkt nie obejmuje żadnej ochrony przed zachowaniem rynku w przyszłości, dlatego możesz stracić część lub całość swojej inwestycji. Jeśli nie będziemy mogli wypłacić Ci należnej kwoty, możesz stracić całość inwestycji. Jednakże, możesz skorzystać z systemu ochrony konsumentów (patrz punkt „Co się stanie, jeśli Conotopia Ltd stanie się niewypłacalna?”). Wskaźnik, o którym mowa powyżej, nie uwzględnia tej ochrony.

#### SCENARIUSZE WYNIKÓW

**Ostateczna wartość Twojej inwestycji w ten Produkt zależy od zachowania rynku w przyszłości. Przyszła sytuacja rynkowa jest niepewna i nie ma możliwości dokładnego przewidzenia, jak się rozwinie.**

**Prezentowane scenariusze są ilustracjami zakładającymi najgorsze, przeciętne i najlepsze wyniki Produktu. Opierają się one na wynikach historycznych i określonych założeniach. W przyszłości rynki mogą ewoluować w zupełnie inny sposób.** Scenariusz warunków skrajnych pokazuje, ile pieniędzy możesz uzyskać w ekstremalnych warunkach rynkowych. Prezentowane scenariusze przedstawiają potencjalne wyniki Twojej inwestycji. Będą one zależne od zachowania rynku i okresu utrzymywania pozycji.

Możesz porównać je ze scenariuszami dla innych produktów. Pozycja „długa” lub kupno Produktu oznacza, że uważasz, iż cena aktywa bazowego wzrośnie. Twoją maksymalną stratą byłaby utrata wszystkich zainwestowanych środków.

Scenariusz niekorzystny, umiarkowany i korzystny to ilustracje zakładające najgorsze, przeciętne i najlepsze wyniki Produktu w oparciu o wyniki historyczne w okresie ostatnich pięciu lat. W przyszłości rynki mogą zachować się zupełnie inaczej. Scenariusz warunków skrajnych pokazuje, co możesz uzyskać w skrajnych okolicznościach rynkowych i nie uwzględnia sytuacji, w której nie mamy możliwości wypłacić Ci środków. Jednakże, możesz skorzystać z systemu ochrony konsumentów (patrz punkt „Co się stanie, jeśli Conotopia Ltd stanie się niewypłacalna?”).

#### SCENARIUSZE

Rekomendowany okres utrzymywania: Nie dotyczy. Na potrzeby przedstawienia niniejszego scenariusza wyników przyjęty okres utrzymywania wynosi **1 dzień**.

Wartość nominalna: 10.000 EUR

500 EUR (początkowy depozyt zabezpieczający)

Poniższa tabela przedstawia kwoty zysku lub straty, jakie inwestycja może wygenerować w **1 dzień** w różnych scenariuszach, przy założeniu inwestycji w wysokości 10.000 € (wartość nominalna).

Przykład: CFD na złoto XAUUSD na 1 dzień

Scenariusz	Przykład: CFD na złoto XAUUSD na 1 dzień	Jeśli zamkniesz pozycję po 1 dniu
Scenariusz minimalny	Brak minimalnego gwarantowanego zwrotu. Możesz stracić część lub całość swojej inwestycji.	
Scenariusz warunków skrajnych	Potencjalny zwrot po potrąceniu kosztów	(500.74) USD
	Zwrot procentowy z hipotetycznej inwestycji	(5.01%)
Scenariusz niekorzystny	Potencjalny zwrot po potrąceniu kosztów	(104.57) USD
	Zwrot procentowy z hipotetycznej inwestycji	(1.05%)
Scenariusz umiarkowany	Potencjalny zwrot po potrąceniu kosztów	(12.03) USD
	Zwrot procentowy z hipotetycznej inwestycji	(0.12%)
Scenariusz korzystny	Potencjalny zwrot po potrąceniu kosztów	109.87 USD
	Zwrot procentowy z hipotetycznej inwestycji	1.10%

Powyższe wartości obejmują wszystkie koszty związane z samym Produktem, ale nie obejmują wszystkich kosztów, jakie być może musisz ponieść na rzecz swojego doradcy lub dystrybutora. Wartości te nie uwzględniają Twojej osobistej sytuacji podatkowej, która również może wpłynąć na stopę zwrotu.

#### CO SIĘ STANIE, JEŚLI CONOTOPIA LTD STANIE SIĘ NIWYPLACALNA?

Inwestor indywidualny może ponieść stratę finansową związaną z niewykonaniem zobowiązania przez Conotopia Ltd. W przypadku niewypłacalności Conotopia Ltd inwestorzy indywidualni i są uprawnieni do ubiegania się o rekompensatę z Funduszu Rekompensat dla Inwestorów („ICF”), który chroni kwalifikowane inwestycje do wysokości 20.000 EUR na inwestora indywidualnego. Spółka jest członkiem ICF utworzonego przez CySEC.

#### JAKIE SĄ KOSZTY?

Obniżenie rentowności („RIY”) pokazuje wpływ łącznych kosztów, jakie poniesiesz, na potencjalny zwrot z inwestycji. Łączne koszty uwzględniają koszty jednorazowe, bieżące i poboczne. Prezentowana kwota oznacza skumulowane koszty związane z samym Produktem w szacowanym okresie utrzymywania wynoszącym 1 dzień. Podane wartości są szacunkowe i mogą ulec zmianie w przyszłości. Więcej informacji można znaleźć w naszej Polityce Kosztów i Opłat, którą można znaleźć na naszej [stronie internetowej](#).

#### Koszty w czasie

Poniższe tabele przedstawiają kwoty, które są pobierane z inwestycji na pokrycie różnych rodzajów kosztów. Kwoty te zależą od zainwestowanej kwoty i okresu utrzymywania Produktu. Prezentowane kwoty są ilustracjami opartymi na przykładowej kwocie inwestycji i różnych okresach inwestycji.

Osoba, która sprzedaje Ci Produkt lub udziela Ci porad na jego temat może obciążyć Cię dodatkowymi kosztami. W takim przypadku osoba ta poinformuje Cię o odnośnych opłatach i pokaże Ci, jak wpłyną one na Twoją inwestycję w czasie.

#### Założyliśmy, że:

Zainwestowana kwota: 10.000 EUR (wartość nominalna pozycji)

- wyniki produktu są zgodne z podanym okresem utrzymywania

Założyliśmy, że: (i) wyniki produktu odpowiadają scenariuszowi umiarkowanemu; oraz (ii) zainwestowano kwotę nominalną 10.000 €.

Nominalna kwota inwestycji: 10.000 €	Jeśli zamkniesz transakcję po 1 dniu
Łączne koszty	(4.96) USD
Wpływ kosztów*	(0.05) %

\* Pokazuje to, jak koszty obniżają zwrot z inwestycji w zakładanym okresie utrzymywania w umiarkowanym scenariuszu. Przykładowo, jeśli zamkniesz transakcję po 28 dniach projektowany średni zwrot z inwestycji wyniesie (3.15)% przed potrąceniem kosztów i (4.32)% po potrąceniu kosztów. Pokazuje to wpływ kosztów w okresie utrzymywania krótszym niż jeden dzień. Wartości tej nie można porównywać bezpośrednio z wpływem kosztów podawanym dla innych produktów PRIIP.

#### Skład kosztów

Wpływ kosztów w przypadku zamknięcia transakcji po 1 dniu			
Koszty jednorazowe w momencie wyjścia	Koszty wejścia i wyjścia	<b>Spread:</b> „Spread” to różnica pomiędzy niższą a wyższą ceną Produktu, tj. ceną BID (ceną sprzedaży) a ceną ASK (ceną kupna). Spready są ustalane według naszego uznania i są już uwzględnione w podanej cenie. Wszelkie zmiany wchodzą w życie ze skutkiem natychmiastowym. Spready są zmienne i pobierane automatycznie. Koszty te są już wliczone w oferowaną cenę. Metodologia obliczeń jest następująca: Wielkość kontraktu * Liczba lotów * Opłata z tytułu spreadu. Więcej informacji znajdziesz na naszej <a href="#">stronie internetowej</a> .	(0.79) USD (0.01%)
Koszty bieżące	Opłaty za zarządzanie i inne koszty administracyjne lub operacyjne	<b>Punkty swap:</b> Jeśli utrzymujesz otwartą pozycję przez noc (po określonej godzinie granicznej), określona kwota jest zapisywana w ciężar lub na dobro Twojego rachunku. Wartość ujemna oznacza obciążenie, wartość dodatnia oznacza uznanie. Stawki swapów są zmienne i stosowane do każdego instrumentu, znajdziesz je na naszej <a href="#">stronie internetowej</a> . Swapy overnight dla Produktu są obliczane w następujący sposób: Wielkość transakcji x Średnia cena zamknięcia x Dzienna (kupno lub sprzedaż) opłata overnight w % (stawka zmienna z platformy).  <b>Opłata za brak aktywności:</b> Nieaktywne rachunki są obciążane opłatą miesięczną po jednym (1) roku braku aktywności. Opłata jest związana z utrzymywaniem takich nieaktywnych rachunków i administrowaniem nimi. Więcej informacji na temat nieaktywnych rachunków zawiera nasz Regulamin Świadczenia Usług Maklerskich.	<b>Pozycja krótka</b> (0.56) USD 0.01%  <b>Pozycja długa</b> (4.17) USD (0.04%)
	Koszty transakcji	N/D	10 EUR/USD/GBP lub 40 PLN  za rachunek miesięcznie
Koszty poboczne	Opłaty za wynik / odsetki bieżące	Powinieneś mieć świadomość, że mogą obowiązywać inne koszty, w tym podatek, które nie są uiszczane za naszym pośrednictwem ani nakładane przez nas. Ponosisz wyłączną odpowiedzialność za zapoznanie się z takimi dodatkowymi kosztami i poniesienie ich.	

Pokazuje to koszty w odniesieniu do wartości nominalnej Produktu.

#### JAK DŁUGO POWINIENEM UTRZYMYWAĆ I CZY MOGĘ WYPŁACIĆ ŚRODKI WCZEŚNIEJ?

Nie ma zalecanego okresu utrzymywania ani minimalnego okresu utrzymywania. Inwestor indywidualny może zakończyć inwestycję w Produkt w dowolnym momencie. Taka decyzja nie pociąga za sobą nadzwyczajnych kosztów poza standardowym kosztem zamknięcia pozycji.

#### Rekomendowany okres utrzymywania: Brak

Inwestor indywidualny sam ustala okres utrzymywania Produktu. Przedwczesne zakończenie inwestycji może nastąpić w przypadku braku środków na rachunku w wysokości wystarczającej do pokrycia wymaganego depozytu zabezpieczającego dla Twoich otwartych pozycji, z powodu określonych działań korporacyjnych lub jeśli Conotoxia Ltd z innych względów podejmie decyzję o zakończeniu oferowania Produktu bądź stanie się niewypłacalna.

#### JAK MOGĘ ZŁOŻYĆ REKLAMACJĘ?

Inwestor indywidualny może złożyć reklamację dotyczącą Produktów i usług oferowanych przez Spółkę. Reklamacje dotyczące usług świadczonych przez Spółkę, inwestor indywidualny może wysłać pocztą, doręczyć osobiście lub złożyć drogą elektroniczną poprzez formularz reklamacji.

Jeśli masz jakieś pytania, możesz zapoznać się z Polityką Rozpatrywania Reklamacji na stronie internetowej Spółki lub skontaktować się z naszym Działem Obsługi Klienta pod adresem: support@cy.conotoxia.com. Jeśli Spółka nie może odpowiedzieć na Twoje pytanie lub jeśli uznasz, że udzielona odpowiedź jest niezadowolająca, możesz złożyć oficjalną reklamację poprzez wypełnienie wymaganego formularza i wysłanie go pocztą tradycyjną na adres: Chrysorroiatissis 11, 3032 Limassol, Cypr, lub pocztą elektroniczną na adres: support@cy.conotoxia.com. Spółka posiada Politykę Rozpatrywania Reklamacji, w której możesz znaleźć dalsze informacje. W określonych przypadkach, jeśli nie jesteś zadowolony z rozstrzygnięcia reklamacji skierowanej do Spółki, możesz skierować ją do Rzecznika Finansowego w Polsce lub na Cyprze lub Cyprijskiej Komisji Papierów Wartościowych i Giełd na Cyprze.

#### INNE ISTOTNE INFORMACJE

Chociaż niniejszy dokument zawierający kluczowe informacje stanowi szczegółowe podsumowanie informacji dotyczących Produktu, nie zawiera on wszystkich informacji na jego temat. Specyfikacje Produktu (np. godziny obrotu, sposób obliczania depozytu zabezpieczającego, dźwignia finansowa itd.) znajdziesz na naszej [stronie internetowej \(stronach internetowych\)](#), w Regulaminie Świadczenia Usług Maklerskich oraz wszystkich powiązanych Politykach i innych Ujawnieniach, wskazanych na naszej [stronie internetowej \(stronach internetowych\)](#), w tym platformie handlowej (platformach handlowych), które zawierają ważne informacje dotyczące Twojego rachunku. Powinieneś upewnić się, że zapoznałeś się ze wszystkimi regulaminami i politykami, jakie mają zastosowanie do Twojego rachunku.

## DOKUMENT ZAWIERAJĄCY KLUCZOWE INFORMACJE – Single ETF CFD

### CEL

Niniejszy dokument zawiera kluczowe informacje dotyczące produktu inwestycyjnego. Nie stanowi on materiału marketingowego. Podanie tych informacji jest wymogiem prawnym. Celem jest uświadomienie charakteru produktu, wiążącego się z nim ryzyka, kosztów oraz potencjalnych zysków i strat. Ma także być pomocny w porównaniu produktu z innymi podobnymi.

### PRODUKT

Nazwa PRIIP	Kontrakt na różnice kursowe (CFD) oparty na Single ETF, zwany dalej „Produktem”
Twórca PRIIP	Conotoxia Ltd, Chryssoroiatissis 11, 3032 Limassol, Cypr („Spółka”, „my”, „nas”)
Numer ISIN/UIP	QZR5N1DD5HZ8 (Vanguard Mid-Cap ETF)
Strona internetowa	<a href="https://invest.cinkciarz.pl/">https://invest.cinkciarz.pl/</a>
Numer telefonu	+357 25 030 046
Organ właściwy	Cypryjska Komisja Papierów Wartościowych i Giełd („CySEC”), 19 Diagorou Str. CY-1097 Nikozja, Cypr
Data ostatniej zmiany Dokumentu Zawierającego Kluczowe Informacje	26 wrzesień 2024 r.

**Kupujesz produkt, który nie jest prosty i może być trudny do zrozumienia.**

### CO TO ZA PRODUKT?

#### RODZAJ

Jest to pozagiełdowy instrument pochodny („OTC”) będący Kontraktem na Różnice Kursowe („CFD”) na Single ETF. Produkt wykorzystuje mechanizm dźwigni finansowej. Umożliwia on spekulowanie na wzrostach i spadkach cen aktywa/instrumentu bazowego. Inwestor indywidualny może otworzyć pozycję długą (kupno), jeśli uważa, że cena aktywa bazowego wzrośnie, lub pozycję krótką (sprzedaż), jeśli uważa, że cena aktywa bazowego spadnie.

#### OKRES UTRZYMYWANIA

Produkt nie ma rekomendowanego okresu utrzymywania, a inwestor indywidualny może zakończyć inwestycję w Produkt w dowolnym momencie. Produkt jest kupowany i sprzedawany według uznania inwestora indywidualnego. Inwestor indywidualny sam określa odpowiedni okres utrzymywania na podstawie własnej indywidualnej strategii i celów handlowych, jednak jego pozycja będzie utrzymywana wyłącznie w zakresie dostępnego depozytu zabezpieczającego / dostępnych środków. Informacje na temat godzin handlu są dostępne na stronie internetowej Spółki.

#### CELE

Celem Produktu jest umożliwienie czerpania korzyści ze zmian ceny instrumentu bazowego bez wchodzenia w jego posiadanie. Stopa zwrotu z inwestycji w Produkt zależy od różnicy pomiędzy ceną otwarcia a ceną zamknięcia pozycji. Produkt odzwierciedla zmiany w cenach instrumentu bazowego, na którym jest oparty. Inwestor indywidualny osiąga zysk lub ponosi stratę na Produkcie na podstawie wybranego kierunku (kupno / pozycja długa lub sprzedaż / pozycja krótka) oraz kierunku zmiany wartości aktywa bazowego. Kontrakt CFD jest rozliczany wyłącznie w środkach pieniężnych, a inwestor indywidualny nie ma żadnych praw do rzeczywistego aktywa bazowego. Profile zysku i ryzyka dla tego Produktu są symetryczne. Przed otwarciem transakcji na Produkcie inwestor indywidualny dokonuje wpłaty. Rynek dla większości instrumentów jest otwarty przez 24 godziny na dobę, 5 dni w tygodniu od niedzieli do piątku. Konkretny harmonogram handlu można znaleźć na następującej [stronie internetowej](#).

Przy założeniu, że wartość rachunku jest równa dokonanej wpłacie, inwestor indywidualny nie może stracić więcej niż zainwestowana kwota.

Zakup Produktu wymaga posiadania wystarczającego depozytu zabezpieczającego / wystarczających środków na rachunku. Wymagany początkowy depozyt zabezpieczający dla Produktu, oparty na maksymalnej dźwigni finansowej w wysokości 1:1, wynosi 100%. Otwarte pozycje są likwidowane automatycznie, jeśli kwalifikowany kapitał własny na rachunku spadnie poniżej 50% wymaganego początkowego depozytu zabezpieczającego dla wszystkich otwartych pozycji.

Przykład: Wpłacasz 10.000 € na swój rachunek i otwierasz pozycję długą (kupno) o wartości nominalnej 10.000 €. Początkowy depozyt zabezpieczający wymagany do otwarcia pozycji wynosi 10.000€. Jeśli pozycja straci 60% swojej wartości nominalnej i zostanie automatycznie zamknięta, odnotujesz stratę w wysokości 6.000 €.

Zysk lub stratę oblicza się według następującego wzoru:

Pozycje długie (kupno): Wielkość transakcji (w jednostkach aktywa bazowego) x [Cena zamknięcia Bid – Cena otwarcia Ask] = Z/S (w jednostkach drugiego aktywa)

Pozycje krótkie (sprzedaż): Wielkość transakcji (w jednostkach aktywa bazowego) x [Cena otwarcia Bid – Cena zamknięcia Ask] = Z/S (w jednostkach drugiego aktywa)

Następnie Z/S z zamkniętych pozycji przelicza się na walutę bazową rachunku, jeśli różni się ona od waluty transakcji. Podstawę przeliczenia stanowi odnośny kurs Bid/Ask dwóch walut w chwili zamknięcia pozycji.

Na Z/S wpływają również opłaty pobierane przez Spółkę, określone poniżej. W związku z tym ważne jest, aby zawsze utrzymywać poziom depozytu zabezpieczającego niezbędny do utrzymania otwartych pozycji.

#### DOCELOWY INWESTOR INDYWIDUALNY

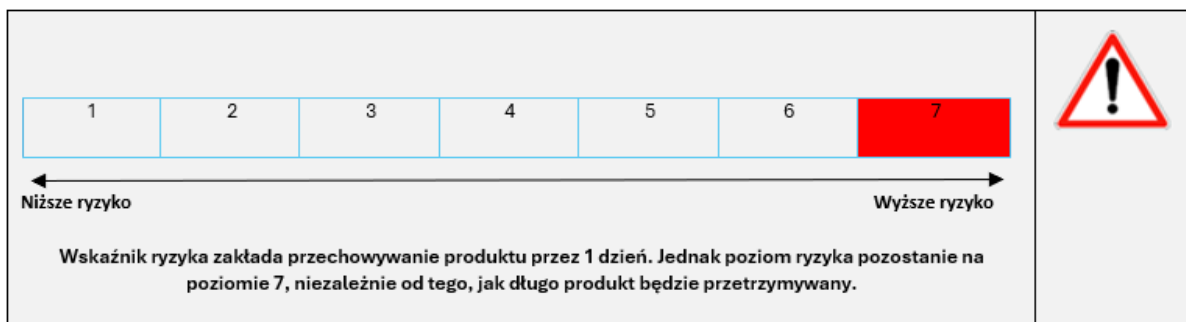
Produkt nie jest odpowiedni dla każdego inwestora indywidualnego. Produkt jest przeznaczony dla inwestora indywidualnych, którzy rozumieją mechanizm działania instrumentów pochodnych / kontraktów CFD, zasady wyceny kontraktów CFD, kluczowe koncepcje depozytu zabezpieczającego i dźwigni finansowej. Inwestor indywidualny może ponieść stratę całej zainwestowanej kwoty w krótkim okresie czasu.

#### ŚWIADCZENIE UBEZPIECZENIOWE:

Brak

#### JAKIE SĄ RYZYKA ORAZ MOŻLIWE KORZYŚCI?

##### WSKAŹNIK RYZYKA



Sumaryczny wskaźnik ryzyka wskazuje poziom ryzyka związanego z Produktem w porównaniu do innych produktów. Pokazuje on prawdopodobieństwo utraty środków na Produkcie z uwagi na zachowanie rynku lub skutek braku możliwości wypłaty Twoich środków przez Spółkę. Klasę ryzyka niniejszego Produktu ustaliliśmy na 7 z 7, co stanowi najwyższą klasę ryzyka.

Oznacza to, że potencjalne straty w odniesieniu do przyszłej stopy zwrotu są bardzo wysokie. Możesz nie mieć możliwości łatwego zamknięcia otwartych pozycji na Produkcie lub możesz być zmuszony do zamknięcia pozycji po cenie, która istotnie wpłynie na zwrot z inwestycji. Z Produktem może wiązać się poślizg cenowy lub brak

możliwości zamknięcia otwartych pozycji po pożądanej cenie z uwagi na niedostępność takiej ceny na rynku. CFD jest produktem OTC i nie może być przedmiotem obrotu na giełdzie, MTF lub w innym systemie obrotu. Kapitał nie jest chroniony przed ryzykiem rynkowym, ryzykiem kredytowym ani ryzykiem płynności. Rynki mogą podlegać istotnym wahaniom w krótkim okresie czasu i możemy nie mieć możliwości zamknięcia Twojej pozycji po cenie pozwalającej na uniknięcie strat przewyższających początkową inwestycję.

**Miej świadomość ryzyka walutowego. Możesz otrzymywać płatności w innej walucie, dlatego ostateczny zwrot z inwestycji będzie zależał od kursu wymiany walut. Wskaźnik, o którym mowa powyżej, nie uwzględnia tego ryzyka.**

Niniejszy Produkt nie obejmuje żadnej ochrony przed zachowaniem rynku w przyszłości, dlatego możesz stracić część lub całość swojej inwestycji. Jeśli nie będziemy mogli wypłacić Ci należnej kwoty, możesz stracić całość inwestycji. Jednakże, możesz skorzystać z systemu ochrony konsumentów (patrz punkt „Co się stanie, jeśli Conotoxia Ltd stanie się niewypłacalna?”). Wskaźnik, o którym mowa powyżej, nie uwzględnia tej ochrony.

#### SCENARIUSZE WYNIKÓW

**Ostateczna wartość Twojej inwestycji w ten Produkt zależy od zachowania rynku w przyszłości. Przyszła sytuacja rynkowa jest niepewna i nie ma możliwości dokładnego przewidzenia, jak się rozwinie.**

**Prezentowane scenariusze są ilustracjami zakładającymi najgorsze, przeciętne i najlepsze wyniki Produktu. Opierają się one na wynikach historycznych i określonych założeniach. W przyszłości rynki mogą ewoluować w zupełnie inny sposób.** Scenariusz warunków skrajnych pokazuje, ile pieniędzy możesz uzyskać w ekstremalnych warunkach rynkowych. Prezentowane scenariusze przedstawiają potencjalne wyniki Twojej inwestycji. Będą one zależeć od zachowania rynku i okresu utrzymywania pozycji.

Możesz porównać je ze scenariuszami dla innych produktów. Pozycja „długa” lub kupno Produktu oznacza, że uważasz, iż cena aktywa bazowego wzrośnie. Twoją maksymalną stratą byłyby utrata wszystkich zainwestowanych środków.

Scenariusz niekorzystny, umiarkowany i korzystny to ilustracje zakładające najgorsze, przeciętne i najlepsze wyniki Produktu w oparciu o wyniki historyczne w okresie ostatnich pięciu lat. W przyszłości rynki mogą zachować się zupełnie inaczej. Scenariusz warunków skrajnych pokazuje, co możesz uzyskać w skrajnych okolicznościach rynkowych i nie uwzględnia sytuacji, w której nie mamy możliwości wypłacić Ci środków. Jednakże, możesz skorzystać z systemu ochrony konsumentów (patrz punkt „Co się stanie, jeśli Conotoxia Ltd stanie się niewypłacalna?”).

#### SCENARIUSZE

Rekomendowany okres utrzymywania: Nie dotyczy. Na potrzeby przedstawienia niniejszego scenariusza wyników przyjęty okres utrzymywania wynosi **1 dzień**.

Wartość nominalna: 10.000 EUR

10000 EUR (początkowy depozyt zabezpieczający)

Poniższa tabela przedstawia kwoty zysku lub straty, jakie inwestycja może wygenerować w **1 dzień** w różnych scenariuszach, przy założeniu inwestycji w wysokości 10.000 € (wartość nominalna).

Przykład: Single ETF CFD na Vanguard Mid-Cap ETF na 1 dzień

Scenariusz	Przykład: Single ETF CFD na Vanguard Mid-Cap ETF na 1 dzień	Jeśli zamkniesz pozycję po 1 dniu
Scenariusz minimalny	Brak minimalnego gwarantowanego zwrotu. Możesz stracić część lub całość swojej inwestycji.	
Scenariusz warunków skrajnych	Potencjalny zwrot po potrąceniu kosztów	(486.08) USD
	Zwrot procentowy z hipotetycznej inwestycji	(4.86%)
Scenariusz niekorzystny	Potencjalny zwrot po potrąceniu kosztów	(218.92) USD
	Zwrot procentowy z hipotetycznej inwestycji	(2.19%)
Scenariusz umiarkowany	Potencjalny zwrot po potrąceniu kosztów	(115.73) USD
	Zwrot procentowy z hipotetycznej inwestycji	(1.16%)
Scenariusz korzystny	Potencjalny zwrot po potrąceniu kosztów	15.68 USD
	Zwrot procentowy z hipotetycznej inwestycji	0.16%

Powyższe wartości obejmują wszystkie koszty związane z samym Produktem, ale nie obejmują wszystkich kosztów, jakie być może musisz ponieść na rzecz swojego doradcy lub dystrybutora. Wartości te nie uwzględniają Twojej osobistej sytuacji podatkowej, która również może wpłynąć na stopę zwrotu.

#### CO SIĘ STANIE, JEŚLI CONOTOXIA LTD STANIE SIĘ NIWYPŁACALNA?

Inwestor indywidualny może ponieść stratę finansową związaną z niewykonaniem zobowiązania przez Conotoxia Ltd. W przypadku niewypłacalności Conotoxia Ltd inwestorzy indywidualni i są uprawnieni do ubiegania się o rekompensatę z Funduszu Rekompensat dla Inwestorów („ICF”), który chroni kwalifikowane inwestycje do wysokości 20.000 EUR na inwestora indywidualnego. Spółka jest członkiem ICF utworzonego przez CySEC.

#### JAKIE SĄ KOSZTY?

Obniżenie rentowności („RIV”) pokazuje wpływ łącznych kosztów, jakie poniesiesz, na potencjalny zwrot z inwestycji. Łączne koszty uwzględniają koszty jednorazowe, bieżące i poboczne. Prezentowana kwota oznacza skumulowane koszty związane z samym Produktem w szacowanym okresie utrzymywania wynoszącym 1 dzień. Podane wartości są szacunkowe i mogą ulec zmianie w przyszłości. Więcej informacji można znaleźć w naszej Polityce Kosztów i Opłat, którą można znaleźć na naszej [stronie internetowej](#).

#### Koszty w czasie

Poniższe tabele przedstawiają kwoty, które są pobierane z inwestycji na pokrycie różnych rodzajów kosztów. Kwoty te zależą od zainwestowanej kwoty i okresu utrzymywania Produktu. Prezentowane kwoty są ilustracjami opartymi na przykładowej kwocie inwestycji i różnych okresach inwestycji.

Osoba, która sprzedaje Ci Produkt lub udziela Ci porad na jego temat może obciążyć Cię dodatkowymi kosztami. W takim przypadku osoba ta poinformuje Cię o odnośnych opłatach i pokaże Ci, jak wpłyną one na Twoją inwestycję w czasie.

#### Założyliśmy, że:

Zainwestowana kwota: 10.000 EUR (wartość nominalna pozycji)

- wyniki produktu są zgodne z podanym okresem utrzymywania

Założyliśmy, że: (i) wyniki produktu odpowiadają scenariuszowi umiarkowanemu; oraz (ii) zainwestowano kwotę nominalną 10.000 €.

Nominalna kwota inwestycji: 10.000 €	Jeśli zamkniesz transakcję po 1 dniu
Łączne koszty	(107.81) USD
Wpływ kosztów*	(1.08) %

\* Pokazuje to, jak koszty obniżają zwrot z inwestycji w zakładanym okresie utrzymywania w umiarkowanym scenariuszu. Przykładowo, jeśli zamkniesz transakcję po 28 dniach projektowany średni zwrot z inwestycji wyniesie (2.22)% przed potrąceniem kosztów i (3.30)% po potrąceniu kosztów. Pokazuje to wpływ kosztów w okresie utrzymywania krótszym niż jeden dzień. Wartości tej nie można porównywać bezpośrednio z wpływem kosztów podawanym dla innych produktów PRIIP.

#### Skład kosztów

Wpływ kosztów w przypadku zamknięcia transakcji po 1 dniu			
Koszty jednorazowe w momencie wyjścia	Koszty wejścia	<b>Spread:</b> „Spread” to różnica pomiędzy niższą a wyższą ceną Produktu, tj. ceną BID (ceną sprzedaży) a ceną ASK (ceną kupna). Spready są ustalane według naszego uznania i są już uwzględnione w podanej cenie. Wszelkie zmiany wchodzą w życie ze skutkiem natychmiastowym. Spready są zmienne i pobierane automatycznie. Koszty te są już wliczone w oferowaną cenę. Metodologia obliczeń jest następująca: Wielkość kontraktu * Liczba lotów * Opłata z tytułu spreadu. Więcej informacji znajdziesz na naszej <a href="#">stronie internetowej</a> .	(7.81) USD (0.08%)
	Koszty wyjścia	<b>Prowizja:</b> Prowizja to kwota pobierana przez brokera z tytułu otwarcia i zamknięcia transakcji. Jest wyrażona jako procent wartości nominalnej transakcji. Metodologia obliczeń jest następująca: Wielkość kontraktu * Liczba lotów * Prowizja w % * Aktualna cena. Więcej informacji znajdziesz na naszej <a href="#">stronie internetowej</a> .	(50.00) USD (0.50%)
	Koszty wyjścia	<b>Prowizja:</b> Prowizja to kwota pobierana przez brokera z tytułu otwarcia i zamknięcia transakcji. Jest wyrażona jako procent wartości nominalnej transakcji. Metodologia obliczeń jest następująca: Wielkość kontraktu * Liczba lotów * Prowizja w % * Aktualna cena. Więcej informacji znajdziesz na naszej <a href="#">stronie internetowej</a> .	(50.00) USD (0.50%)
Koszty bieżące	Opłaty za zarządzanie i inne koszty administracyjne lub operacyjne	<b>Punkty swap:</b> Jeśli utrzymujesz otwartą pozycję przez noc (po określonej godzinie granicznej), określona kwota jest zapisywana w ciężar lub na dobro Twojego rachunku. Wartość ujemna oznacza obciążenie, wartość dodatnia oznacza uznanie. Stawki swapów są zmienne i stosowane do każdego instrumentu, znajdziesz je na naszej <a href="#">stronie internetowej</a> . Swapy overnight dla Produktu są obliczane w następujący sposób: Wielkość transakcji x Średnia cena zamknięcia x Dzienna (kupno lub sprzedaż) opłata overnight w % (stawka zmienna z platformy).  <b>Opłata za brak aktywności:</b> Nieaktywne rachunki są obciążane opłatą miesięczną po jednym (1) roku braku aktywności. Opłata jest związana z utrzymywaniem takich nieaktywnych rachunków i administrowaniem nimi. Więcej informacji na temat nieaktywnych rachunków zawiera nasz Regulamin Świadczenia Usług Maklerskich.	<b>Pozycja krótka</b> (2.50) USD (0.03%)  10 EUR/USD/GBP lub 40 PLN  za rachunek miesięcznie
	Koszty transakcji	N/D	
Koszty poboczne	Opłaty za wynik / odsetki bieżące	Powinieneś mieć świadomość, że mogą obowiązywać inne koszty, w tym podatek, które nie są uiszczane za naszym pośrednictwem ani nakładane przez nas. Ponosisz wyłączną odpowiedzialność za zapoznanie się z takimi dodatkowymi kosztami i poniesienie ich.	

Pokazuje to koszty w odniesieniu do wartości nominalnej Produktu.

#### JAK DŁUGO POWINIENEM UTRZYMYWAĆ I CZY MOGĘ WYPŁAĆCI ŚRODKI WCZEŚNIEJ?

Nie ma zalecanego okresu utrzymywania ani minimalnego okresu utrzymywania. Inwestor indywidualny może zakończyć inwestycję w Produkt w dowolnym momencie. Taka decyzja nie pociąga za sobą nadzwyczajnych kosztów poza standardowym kosztem zamknięcia pozycji.

#### Rekomendowany okres utrzymywania: Brak

Inwestor indywidualny sam ustala okres utrzymywania Produktu. Przedwczesne zakończenie inwestycji może nastąpić w przypadku braku środków na rachunku w wysokości wystarczającej do pokrycia wymaganego depozytu zabezpieczającego dla Twoich otwartych pozycji, z powodu określonych działań korporacyjnych lub jeśli Conotoxia Ltd z innych względów podejmie decyzję o zakończeniu oferowania Produktu bądź stanie się niewypłacalna.

#### JAK MOGĘ ZŁOŻYĆ REKLAMACJĘ?

Inwestor indywidualny może złożyć reklamację dotyczącą Produktów i usług oferowanych przez Spółkę. Reklamacje dotyczące usług świadczonych przez Spółkę, inwestor indywidualny może wysłać pocztą, doręczyć osobiście lub złożyć drogą elektroniczną poprzez formularz reklamacji.

Jeśli masz jakieś pytania, możesz zapoznać się z Polityką Rozpatrywania Reklamacji na stronie internetowej Spółki lub skontaktować się z naszym Działem Obsługi Klienta pod adresem: support@cy.conotoxia.com. Jeśli Spółka nie może odpowiedzieć na Twoje pytanie lub jeśli uznasz, że udzielona odpowiedź jest niezadowolająca, możesz złożyć oficjalną reklamację poprzez wypełnienie wymaganego formularza i wysłanie go pocztą tradycyjną na adres: Chryssorroiatissis 11, 3032 Limassol, Cypr, lub pocztą elektroniczną na adres: support@cy.conotoxia.com. Spółka posiada Politykę Rozpatrywania Reklamacji, w której możesz znaleźć dalsze informacje. W określonych przypadkach, jeśli nie jesteś zadowolony z rozstrzygnięcia reklamacji skierowanej do Spółki, możesz skierować ją do Rzecznika Finansowego w Polsce lub na Cyprze lub Cypryjskiej Komisji Papierów Wartościowych i Giełd na Cyprze.

#### INNE ISTOTNE INFORMACJE

Chociaż niniejszy dokument zawierający kluczowe informacje stanowi szczegółowe podsumowanie informacji dotyczących Produktu, nie zawiera on wszystkich informacji na jego temat. Specyfikacje Produktu (np. godziny obrotu, sposób obliczania depozytu zabezpieczającego, dźwignia finansowa itd.) znajdziesz na naszej [stronie internetowej \(stronach internetowych\)](#), w Regulaminie Świadczenia Usług Maklerskich oraz wszystkich powiązanych Politykach i innych Ujawnieniach, wskazanych na naszej [stronie internetowej \(stronach internetowych\)](#), w tym [platformie handlowej \(platformach handlowych\)](#), które zawierają ważne informacje dotyczące Twojego rachunku. Powinieneś upewnić się, że zapoznałeś się ze wszystkimi regulaminami i politykami, jakie mają zastosowanie do Twojego rachunku.



## DOKUMENT ZAWIERAJĄCY KLUCZOWE INFORMACJE – Single Stocks CFD

### CEL

Niniejszy dokument zawiera kluczowe informacje dotyczące produktu inwestycyjnego. Nie stanowi on materiału marketingowego. Podanie tych informacji jest wymogiem prawnym. Celem jest uświadomienie charakteru produktu, wiążącego się z nim ryzyka, kosztów oraz potencjalnych zysków i strat. Ma także być pomocny w porównaniu produktu z innymi podobnymi.

### PRODUKT

<b>Nazwa PRIIP</b>	<b>Kontrakt na różnice kursowe (CFD) oparty na Single Stocks, zwany dalej „Produktem”</b>
<b>Twórca PRIIP</b>	Conotoxia Ltd, Chryssorroiatissis 11, 3032 Limassol, Cypr („Spółka”, „my”, „nas”)
<b>Numer ISIN/UIP</b>	QZLQRJGKN013 (Tesla Stock)
<b>Strona internetowa</b>	<a href="https://invest.cinkciarz.pl/">https://invest.cinkciarz.pl/</a>
<b>Numer telefonu</b>	+357 25 030 046
<b>Organ właściwy</b>	Cypryjska Komisja Papierów Wartościowych i Giełd („CySEC”), 19 Diagorou Str. CY-1097 Nikozja, Cypr
<b>Data ostatniej zmiany Dokumentu Zawierającego Kluczowe Informacje</b>	26 wrzesień 2024 r.

**Kupujesz produkt, który nie jest prosty i może być trudny do zrozumienia.**

### CO TO ZA PRODUKT?

#### RODZAJ

Jest to pozagiełdowy instrument pochodny („OTC”) będący Kontraktem na Różnicę Kursową („CFD”) na Single Stocks. Produkt wykorzystuje mechanizm dźwigni finansowej. Umożliwia on spekulowanie na wzrostach i spadkach cen aktywa/instrumentu bazowego. Inwestor indywidualny może otworzyć pozycję długą (kupno), jeśli uważa, że cena aktywa bazowego wzrośnie, lub pozycję krótką (sprzedaż), jeśli uważa, że cena aktywa bazowego spadnie.

#### OKRES UTRZYMYWANIA

Produkt nie ma rekomendowanego okresu utrzymywania, a inwestor indywidualny może zakończyć inwestycję w Produkt w dowolnym momencie. Produkt jest kupowany i sprzedawany według uznania inwestora indywidualnego. Inwestor indywidualny sam określa odpowiedni okres utrzymywania na podstawie własnej indywidualnej strategii i celów handlowych, jednak jego pozycja będzie utrzymywana wyłącznie w zakresie dostępnego depozytu zabezpieczającego / dostępnych środków. Informacje na temat godzin handlu są dostępne na stronie internetowej Spółki.

#### CELE

Celem Produktu jest umożliwienie czerpania korzyści ze zmian ceny instrumentu bazowego bez wchodzenia w jego posiadanie. Stopa zwrotu z inwestycji w Produkt zależy od różnicy pomiędzy ceną otwarcia a ceną zamknięcia pozycji. Produkt odzwierciedla zmiany w cenach instrumentu bazowego, na którym jest oparty. Inwestor indywidualny osiąga zysk lub ponosi stratę na Produkcie na podstawie wybranego kierunku (kupno / pozycja długa lub sprzedaż / pozycja krótka) oraz kierunku zmiany wartości aktywa bazowego. Kontrakt CFD jest rozliczany wyłącznie w środkach pieniężnych, a inwestor indywidualny nie ma żadnych praw do rzeczywistego aktywa bazowego. Profile zysku i ryzyka dla tego Produktu są symetryczne. Przed otwarciem transakcji na Produkcie inwestor indywidualny dokonuje wpłaty. Rynek dla większości instrumentów jest otwarty przez 24 godziny na dobę, 5 dni w tygodniu od niedzieli do piątku. Konkretny harmonogram handlu można znaleźć na następującej [stronie internetowej](#).

Przy założeniu, że wartość rachunku jest równa dokonanej wpłacie, inwestor indywidualny nie może stracić więcej niż zainwestowana kwota.

Zakup Produktu wymaga posiadania wystarczającego depozytu zabezpieczającego / wystarczających środków na rachunku. Wymagany początkowy depozyt zabezpieczający dla Produktu, oparty na maksymalnej dźwigni finansowej w wysokości 1:1, wynosi 100%. Otwarte pozycje są likwidowane automatycznie, jeśli kwalifikowany kapitał własny na rachunku spadnie poniżej 50% wymaganego początkowego depozytu zabezpieczającego dla wszystkich otwartych pozycji.

Przykład: Wpłacasz 10.000 € na swój rachunek i otwierasz pozycję długą (kupno) o wartości nominalnej 10.000 €. Początkowy depozyt zabezpieczający wymagany do otwarcia pozycji wynosi 10.000€. Jeśli pozycja straci 60% swojej wartości nominalnej i zostanie automatycznie zamknięta, odnotujesz stratę w wysokości 6.000 €.

Zysk lub stratę oblicza się według następującego wzoru:

Pozycje długie (kupno): Wielkość transakcji (w jednostkach aktywa bazowego) x [Cena zamknięcia Bid – Cena otwarcia Ask] = Z/S (w jednostkach drugiego aktywa)

Pozycje krótkie (sprzedaż): Wielkość transakcji (w jednostkach aktywa bazowego) x [Cena otwarcia Bid – Cena zamknięcia Ask] = Z/S (w jednostkach drugiego aktywa)

Następnie Z/S z zamkniętych pozycji przelicza się na walutę bazową rachunku, jeśli różni się ona od waluty transakcji. Podstawę przeliczenia stanowi odnośny kurs Bid/Ask dwóch walut w chwili zamknięcia pozycji.

Na Z/S wpływają również opłaty pobierane przez Spółkę, określone poniżej. W związku z tym ważne jest, aby zawsze utrzymywać poziom depozytu zabezpieczającego niezbędny do utrzymania otwartych pozycji.

#### DOCELOWY INWESTOR INDYWIDUALNY

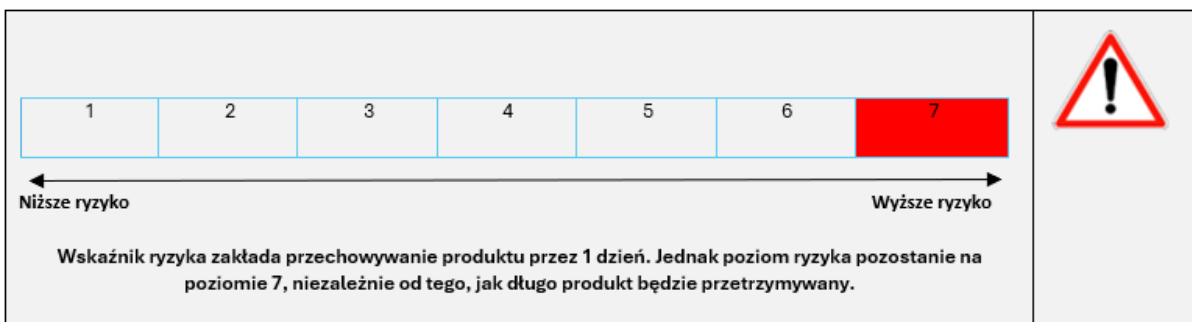
Produkt nie jest odpowiedni dla każdego inwestora indywidualnego. Produkt jest przeznaczony dla inwestora indywidualnych, którzy rozumieją mechanizm działania instrumentów pochodnych / kontraktów CFD, zasady wyceny kontraktów CFD, kluczowe koncepcje depozytu zabezpieczającego i dźwigni finansowej. Inwestor indywidualny może ponieść stratę całej zainwestowanej kwoty w krótkim okresie czasu.

#### ŚWIADCZENIE UBEZPIECZENIOWE:

Brak

#### JAKIE SĄ RYZYKA ORAZ MOŻLIWE KORZYŚCI?

##### WSKAŹNIK RYZYKA



Sumaryczny wskaźnik ryzyka wskazuje poziom ryzyka związanego z Produktem w porównaniu do innych produktów. Pokazuje on prawdopodobieństwo utraty środków na Produkcie z uwagi na zachowanie rynku lub skutek braku możliwości wypłaty Twoich środków przez Spółkę. Klasę ryzyka niniejszego Produktu ustaliliśmy na 7 z 7, co stanowi najwyższą klasę ryzyka.

Oznacza to, że potencjalne straty w odniesieniu do przyszłej stopy zwrotu są bardzo wysokie. Możesz nie mieć możliwości łatwego zamknięcia otwartych pozycji na Produkcie lub możesz być zmuszony do zamknięcia pozycji po cenie, która istotnie wpłynie na zwrot z inwestycji. Z Produktem może wiązać się poślizg ceny lub brak

możliwości zamknięcia otwartych pozycji po pożądanej cenie z uwagi na niedostępność takiej ceny na rynku. CFD jest produktem OTC i nie może być przedmiotem obrotu na giełdzie, MTF lub w innym systemie obrotu. Kapitał nie jest chroniony przed ryzykiem rynkowym, ryzykiem kredytowym ani ryzykiem płynności. Rynki mogą podlegać istotnym wahaniom w krótkim okresie czasu i możemy nie mieć możliwości zamknięcia Twojej pozycji po cenie pozwalającej na uniknięcie strat przewyższających początkową inwestycję.

**Miej świadomość ryzyka walutowego. Możesz otrzymywać płatności w innej walucie, dlatego ostateczny zwrot z inwestycji będzie zależał od kursu wymiany walut. Wskaźnik, o którym mowa powyżej, nie uwzględnia tego ryzyka.**

Niniejszy Produkt nie obejmuje żadnej ochrony przed zachowaniem rynku w przyszłości, dlatego możesz stracić część lub całość swojej inwestycji. Jeśli nie będziemy mogli wypłacić Ci należnej kwoty, możesz stracić całość inwestycji. Jednakże, możesz skorzystać z systemu ochrony konsumentów (patrz punkt „Co się stanie, jeśli Conotoxia Ltd stanie się niewypłacalna?”). Wskaźnik, o którym mowa powyżej, nie uwzględnia tej ochrony.

#### SCENARIUSZE WYNIKÓW

**Ostateczna wartość Twojej inwestycji w ten Produkt zależy od zachowania rynku w przyszłości. Przyszła sytuacja rynkowa jest niepewna i nie ma możliwości dokładnego przewidzenia, jak się rozwinie.**

**Prezentowane scenariusze są ilustracjami zakładającymi najgorsze, przeciętne i najlepsze wyniki Produktu. Opierają się one na wynikach historycznych i określonych założeniach. W przyszłości rynki mogą ewoluować w zupełnie inny sposób.** Scenariusz warunków skrajnych pokazuje, ile pieniędzy możesz uzyskać w ekstremalnych warunkach rynkowych. Prezentowane scenariusze przedstawiają potencjalne wyniki Twojej inwestycji. Będą one zależeć od zachowania rynku i okresu utrzymywania pozycji.

Możesz porównać je ze scenariuszami dla innych produktów. Pozycja „długa” lub kupno Produktu oznacza, że uważasz, iż cena aktywa bazowego wzrośnie. Twoją maksymalną stratą byłyby utrata wszystkich zainwestowanych środków.

Scenariusz niekorzystny, umiarkowany i korzystny to ilustracje zakładające najgorsze, przeciętne i najlepsze wyniki Produktu w oparciu o wyniki historyczne w okresie ostatnich pięciu lat. W przyszłości rynki mogą zachować się zupełnie inaczej. Scenariusz warunków skrajnych pokazuje, co możesz uzyskać w skrajnych okolicznościach rynkowych i nie uwzględnia sytuacji, w której nie mamy możliwości wypłacić Ci środków. Jednakże, możesz skorzystać z systemu ochrony konsumentów (patrz punkt „Co się stanie, jeśli Conotoxia Ltd stanie się niewypłacalna?”).

#### SCENARIUSZE

Rekomendowany okres utrzymywania: Nie dotyczy. Na potrzeby przedstawienia niniejszego scenariusza wyników przyjęty okres utrzymywania wynosi **1 dzień**.

Wartość nominalna: 10.000 EUR

10000 EUR (początkowy depozyt zabezpieczający)

Poniższa tabela przedstawia kwoty zysku lub straty, jakie inwestycja może wygenerować w **1 dzień** w różnych scenariuszach, przy założeniu inwestycji w wysokości 10.000 € (wartość nominalna).

Przykład: Single Stocks CFD na akcjach Tesla na 1 dzień

Scenariusz	Przykład: Single Stocks CFD na akcjach Tesla na 1 dzień	Jeśli zamkniesz pozycję po 1 dniu
Scenariusz minimalny	Brak minimalnego gwarantowanego zwrotu. Możesz stracić część lub całość swojej inwestycji.	
Scenariusz warunków skrajnych	Potencjalny zwrot po potrąceniu kosztów	(1453.52) USD
	Zwrot procentowy z hipotetycznej inwestycji	(14.54%)
Scenariusz niekorzystny	Potencjalny zwrot po potrąceniu kosztów	(498.06) USD
	Zwrot procentowy z hipotetycznej inwestycji	(4.98%)
Scenariusz umiarkowany	Potencjalny zwrot po potrąceniu kosztów	(172.34) USD
	Zwrot procentowy z hipotetycznej inwestycji	(1.72%)
Scenariusz korzystny	Potencjalny zwrot po potrąceniu kosztów	270.77 USD
	Zwrot procentowy z hipotetycznej inwestycji	2.71%

Powyższe wartości obejmują wszystkie koszty związane z samym Produktem, ale nie obejmują wszystkich kosztów, jakie być może musisz ponieść na rzecz swojego doradcy lub dystrybutora. Wartości te nie uwzględniają Twojej osobistej sytuacji podatkowej, która również może wpłynąć na stopę zwrotu.

#### CO SIĘ STANIE, JEŚLI CONOTOXIA LTD STANIE SIĘ NIWYPŁACALNA?

Inwestor indywidualny może ponieść stratę finansową związaną z niewykonaniem zobowiązania przez Conotoxia Ltd. W przypadku niewypłacalności Conotoxia Ltd inwestorzy indywidualni i są uprawnieni do ubiegania się o rekompensatę z Funduszu Rekompensat dla Inwestorów („ICF”), który chroni kwalifikowane inwestycje do wysokości 20.000 EUR na inwestora indywidualnego. Spółka jest członkiem ICF utworzonego przez CySEC.

#### JAKIE SĄ KOSZTY?

Obniżenie rentowności („RIV”) pokazuje wpływ łącznych kosztów, jakie poniesiesz, na potencjalny zwrot z inwestycji. Łączne koszty uwzględniają koszty jednorazowe, bieżące i poboczne. Prezentowana kwota oznacza skumulowane koszty związane z samym Produktem w szacowanym okresie utrzymywania wynoszącym 1 dzień. Podane wartości są szacunkowe i mogą ulec zmianie w przyszłości. Więcej informacji można znaleźć w naszej Polityce Kosztów i Opłat, którą można znaleźć na naszej [stronie internetowej](#).

#### Koszty w czasie

Poniższe tabele przedstawiają kwoty, które są pobierane z inwestycji na pokrycie różnych rodzajów kosztów. Kwoty te zależą od zainwestowanej kwoty i okresu utrzymywania Produktu. Prezentowane kwoty są ilustracjami opartymi na przykładowej kwocie inwestycji i różnych okresach inwestycji.

Osoba, która sprzedaje Ci Produkt lub udziela Ci porad na jego temat może obciążyć Cię dodatkowymi kosztami. W takim przypadku osoba ta poinformuje Cię o odnośnych opłatach i pokaże Ci, jak wpłyną one na Twoją inwestycję w czasie.

#### Założyliśmy, że:

Zainwestowana kwota: 10.000 EUR (wartość nominalna pozycji)

- wyniki produktu są zgodne z podanym okresem utrzymywania

Założyliśmy, że: (i) wyniki produktu odpowiadają scenariuszowi umiarkowanemu; oraz (ii) zainwestowano kwotę nominalną 10.000 €.

Nominalna kwota inwestycji: 10.000 €	Jeśli zamkniesz transakcję po 1 dniu
Łączne koszty	(109.39) USD
Wpływ kosztów*	(1.09) %

\* Pokazuje to, jak koszty obniżają zwrot z inwestycji w zakładanym okresie utrzymywania w umiarkowanym scenariuszu. Przykładowo, jeśli zamkniesz transakcję po 28 dniach projektowany średni zwrot z inwestycji wyniesie (17.63)% przed potrąceniem kosztów i (18.72)% po potrąceniu kosztów. Pokazuje to wpływ kosztów w okresie utrzymywania krótszym niż jeden dzień. Wartości tej nie można porównywać bezpośrednio z wpływem kosztów podawanym dla innych produktów PRIIP.

#### Skład kosztów

Wpływ kosztów w przypadku zamknięcia transakcji po 1 dniu			
Koszty jednorazowe w momencie wyjścia	Koszty wejścia	<b>Spread:</b> „Spread” to różnica pomiędzy niższą a wyższą ceną Produktu, tj. ceną BID (ceną sprzedaży) a ceną ASK (ceną kupna). Spready są ustalane według naszego uznania i są już uwzględnione w podanej cenie. Wszelkie zmiany wchodzą w życie ze skutkiem natychmiastowym. Spready są zmienne i pobierane automatycznie. Koszty te są już wliczone w oferowaną cenę. Metodologia obliczeń jest następująca: Wielkość kontraktu * Liczba lotów * Opłata z tytułu spreadu. Więcej informacji znajdziesz na naszej <a href="#">stronie internetowej</a> .	(9.38) USD (0.09%)
	Koszty wyjścia	<b>Prowizja:</b> Prowizja to kwota pobierana przez brokera z tytułu otwarcia i zamknięcia transakcji. Jest wyrażona jako procent wartości nominalnej transakcji. Metodologia obliczeń jest następująca: Wielkość kontraktu * Liczba lotów * Prowizja w % * Aktualna cena. Więcej informacji znajdziesz na naszej <a href="#">stronie internetowej</a> .	(50.00) USD (0.50%)
	Koszty wyjścia	<b>Prowizja:</b> Prowizja to kwota pobierana przez brokera z tytułu otwarcia i zamknięcia transakcji. Jest wyrażona jako procent wartości nominalnej transakcji. Metodologia obliczeń jest następująca: Wielkość kontraktu * Liczba lotów * Prowizja w % * Aktualna cena. Więcej informacji znajdziesz na naszej <a href="#">stronie internetowej</a> .	(50.00) USD (0.50%)
Koszty bieżące	Opłaty za zarządzanie i inne koszty administracyjne lub operacyjne	<b>Punkty swap:</b> Jeśli utrzymujesz otwartą pozycję przez noc (po określonej godzinie granicznej), określona kwota jest zapisywana w ciężar lub na dobro Twojego rachunku. Wartość ujemna oznacza obciążenie, wartość dodatnia oznacza uznanie. Stawki swapów są zmienne i stosowane do każdego instrumentu, znajdziesz je na naszej <a href="#">stronie internetowej</a> . Swapy overnight dla Produktu są obliczane w następujący sposób: Wielkość transakcji x Średnia cena zamknięcia x Dzienna (kupno lub sprzedaż) opłata overnight w % (stawka zmienna z platformy).  <b>Opłata za brak aktywności:</b> Nieaktywne rachunki są obciążane opłatą miesięczną po jednym (1) roku braku aktywności. Opłata jest związana z utrzymywaniem takich nieaktywnych rachunków i administrowaniem nimi. Więcej informacji na temat nieaktywnych rachunków zawiera nasz Regulamin Świadczenia Usług Maklerskich.	<b>Pozycja krótka</b> (2.50) USD (0.03%)  10 EUR/USD/GBP lub 40 PLN  za rachunek miesięcznie
	Koszty transakcji	N/D	
Koszty poboczne	Opłaty za wynik / odsetki bieżące	Powinieneś mieć świadomość, że mogą obowiązywać inne koszty, w tym podatek, które nie są uiszczane za naszym pośrednictwem ani nakładane przez nas. Ponosisz wyłączną odpowiedzialność za zapoznanie się z takimi dodatkowymi kosztami i poniesienie ich.	

Pokazuje to koszty w odniesieniu do wartości nominalnej Produktu.

#### JAK DŁUGO POWINIENEM UTRZYMYWAĆ I CZY MOGĘ WYPŁAĆCI ŚRODKI WCZEŚNIEJ?

Nie ma zalecanego okresu utrzymywania ani minimalnego okresu utrzymywania. Inwestor indywidualny może zakończyć inwestycję w Produkt w dowolnym momencie. Taka decyzja nie pociąga za sobą nadzwyczajnych kosztów poza standardowym kosztem zamknięcia pozycji.

#### Rekomendowany okres utrzymywania: Brak

Inwestor indywidualny sam ustala okres utrzymywania Produktu. Przedwczesne zakończenie inwestycji może nastąpić w przypadku braku środków na rachunku w wysokości wystarczającej do pokrycia wymaganego depozytu zabezpieczającego dla Twoich otwartych pozycji, z powodu określonych działań korporacyjnych lub jeśli Conotoxia Ltd z innych względów podejmie decyzję o zakończeniu oferowania Produktu bądź stanie się niewypłacalna.

#### JAK MOGĘ ZŁOŻYĆ REKLAMACJĘ?

Inwestor indywidualny może złożyć reklamację dotyczącą Produktów i usług oferowanych przez Spółkę. Reklamacje dotyczące usług świadczonych przez Spółkę, inwestor indywidualny może wysłać pocztą, doręczyć osobiście lub złożyć drogą elektroniczną poprzez formularz reklamacji.

Jeśli masz jakieś pytania, możesz zapoznać się z Polityką Rozpatrywania Reklamacji na stronie internetowej Spółki lub skontaktować się z naszym Działem Obsługi Klienta pod adresem: support@cy.conotoxia.com. Jeśli Spółka nie może odpowiedzieć na Twoje pytanie lub jeśli uznasz, że udzielona odpowiedź jest niezadowolająca, możesz złożyć oficjalną reklamację poprzez wypełnienie wymaganego formularza i wysłanie go pocztą tradycyjną na adres: Chryssorroiatissis 11, 3032 Limassol, Cypr, lub pocztą elektroniczną na adres: support@cy.conotoxia.com. Spółka posiada Politykę Rozpatrywania Reklamacji, w której możesz znaleźć dalsze informacje. W określonych przypadkach, jeśli nie jesteś zadowolony z rozstrzygnięcia reklamacji skierowanej do Spółki, możesz skierować ją do Rzecznika Finansowego w Polsce lub na Cyprze lub Cypryjskiej Komisji Papierów Wartościowych i Giełd na Cyprze.

#### INNE ISTOTNE INFORMACJE

Chociaż niniejszy dokument zawierający kluczowe informacje stanowi szczegółowe podsumowanie informacji dotyczących Produktu, nie zawiera on wszystkich informacji na jego temat. Specyfikacje Produktu (np. godziny obrotu, sposób obliczania depozytu zabezpieczającego, dźwignia finansowa itd.) znajdziesz na naszej [stronie internetowej \(stronach internetowych\)](#), w Regulaminie Świadczenia Usług Maklerskich oraz wszystkich powiązanych Politykach i innych Ujawnieniach, wskazanych na naszej [stronie internetowej \(stronach internetowych\)](#), w tym [platformie handlowej \(platformach handlowych\)](#), które zawierają ważne informacje dotyczące Twojego rachunku. Powinieneś upewnić się, że zapoznałeś się ze wszystkimi regulaminami i politykami, jakie mają zastosowanie do Twojego rachunku.

## DOKUMENT ZAWIERAJĄCY KLUCZOWE INFORMACJE – CFD na akcje

### CEL

Niniejszy dokument zawiera kluczowe informacje dotyczące produktu inwestycyjnego. Nie stanowi on materiału marketingowego. Podanie tych informacji jest wymogiem prawnym. Celem jest uświadomienie charakteru produktu, wiążącego się z nim ryzyka, kosztów oraz potencjalnych zysków i strat. Ma także być pomocny w porównaniu produktu z innymi podobnymi.

### PRODUKT

<b>Nazwa PRIIP</b>	<b>Kontrakt na różnice kursowe (CFD) oparty na akcjach, zwany dalej „Produktem”</b>
<b>Twórca PRIIP</b>	Conotoxia Ltd, Chryssorroiatissis 11, 3032 Limassol, Cypr („Spółka”, „my”, „nas”)
<b>Numer ISIN/UIP</b>	QZLQRJGKN013 (Tesla Stock)
<b>Strona internetowa</b>	<a href="https://invest.cinkciarz.pl/">https://invest.cinkciarz.pl/</a>
<b>Numer telefonu</b>	+357 25 030 046
<b>Organ właściwy</b>	Cypryjska Komisja Papierów Wartościowych i Giełd („CySEC”), 19 Diagorou Str. CY-1097 Nikozja, Cypr
<b>Data ostatniej zmiany Dokumentu Zawierającego Kluczowe Informacje</b>	26 wrzesień 2024 r.

**Kupujesz produkt, który nie jest prosty i może być trudny do zrozumienia.**

### CO TO ZA PRODUKT?

#### RODZAJ

Jest to pozagiełdowy instrument pochodny („OTC”) będący Kontraktem na Różnice Kursowe („CFD”) na akcjach. Produkt wykorzystuje mechanizm dźwigni finansowej. Umożliwia on spekulowanie na wzrostach i spadkach cen aktywa/instrumentu bazowego. Inwestor indywidualny może otworzyć pozycję długą (kupno), jeśli uważa, że cena aktywa bazowego wzrośnie, lub pozycję krótką (sprzedaż), jeśli uważa, że cena aktywa bazowego spadnie.

#### OKRES UTRZYMYWANIA

Produkt nie ma rekomendowanego okresu utrzymywania, a inwestor indywidualny może zakończyć inwestycję w Produkt w dowolnym momencie. Produkt jest kupowany i sprzedawany według uznania inwestora indywidualnego. Inwestor indywidualny sam określa odpowiedni okres utrzymywania na podstawie własnej indywidualnej strategii i celów handlowych, jednak jego pozycja będzie utrzymywana wyłącznie w zakresie dostępnego depozytu zabezpieczającego / dostępnych środków. Informacje na temat godzin handlu są dostępne na stronie internetowej Spółki.

#### CELE

Celem Produktu jest umożliwienie czerpania korzyści ze zmian ceny instrumentu bazowego bez wchodzenia w jego posiadanie. Stopa zwrotu z inwestycji w Produkt zależy od różnicy pomiędzy ceną otwarcia a ceną zamknięcia pozycji. Produkt odzwierciedla zmiany w cenach instrumentu bazowego, na którym jest oparty. Inwestor indywidualny osiąga zysk lub ponosi stratę na Produkcie na podstawie wybranego kierunku (kupno / pozycja długa lub sprzedaż / pozycja krótka) oraz kierunku zmiany wartości aktywa bazowego. Kontrakt CFD jest rozliczany wyłącznie w środkach pieniężnych, a inwestor indywidualny nie ma żadnych praw do rzeczywistego aktywa bazowego. Profile zysku i ryzyka dla tego Produktu są symetryczne. Przed otwarciem transakcji na Produkcie inwestor indywidualny dokonuje wpłaty. Rynek dla większości instrumentów jest otwarty przez 24 godziny na dobę, 5 dni w tygodniu od niedzieli do piątku. Konkretny harmonogram handlu można znaleźć na następującej [stronie internetowej](#).

Przy założeniu, że wartość rachunku jest równa dokonanej wpłacie, inwestor indywidualny nie może stracić więcej niż zainwestowana kwota.

Zakup Produktu wymaga posiadania wystarczającego depozytu zabezpieczającego / wystarczających środków na rachunku. Wymagany początkowy depozyt zabezpieczający dla Produktu, oparty na maksymalnej dźwigni finansowej w wysokości 1:5, wynosi 20%. Otwarte pozycje są likwidowane automatycznie, jeśli kwalifikowany kapitał własny na rachunku spadnie poniżej 50% wymaganego początkowego depozytu zabezpieczającego dla wszystkich otwartych pozycji. Wymagany depozyt zabezpieczający może zostać obniżony na wniosek inwestora indywidualnego po spełnieniu określonych kryteriów, może także zostać obniżony według uznania Spółki (np. w przypadku wysokiej zmienności cen na rynku).

Przykład: Wpłacasz 5.000 € na swój rachunek i otwierasz pozycję długą (kupno) o wartości nominalnej 10.000 €. Początkowy depozyt zabezpieczający wymagany do otwarcia pozycji wynosi 2.000€. Jeśli pozycja straci 60% swojej wartości nominalnej i zostanie automatycznie zamknięta, odnotujesz stratę w wysokości 6.000 €. Strata pochłonie cały kapitał własny, jednak jako inwestor indywidualny nie będziesz musiał pokrywać deficytu/ ujemnego salda w wysokości 1.000 € wobec Spółki, co oznacza, że straty nie mogą przekraczać Twoich wpłat.

Zysk lub stratę oblicza się według następującego wzoru:

Pozycje długie (kupno): Wielkość transakcji (w jednostkach aktywa bazowego) x [Cena zamknięcia Bid – Cena otwarcia Ask] = Z/S (w jednostkach drugiego aktywa)

Pozycje krótkie (sprzedaż): Wielkość transakcji (w jednostkach aktywa bazowego) x [Cena otwarcia Bid – Cena zamknięcia Ask] = Z/S (w jednostkach drugiego aktywa)

Następnie Z/S z zamkniętych pozycji przelicza się na walutę bazową rachunku, jeśli różni się ona od waluty transakcji. Podstawę przeliczenia stanowi odnośny kurs Bid/Ask dwóch walut w chwili zamknięcia pozycji.

Na Z/S wpływają również opłaty pobierane przez Spółkę, określone poniżej. W związku z tym ważne jest, aby zawsze utrzymywać poziom depozytu zabezpieczającego niezbędny do utrzymania otwartych pozycji.

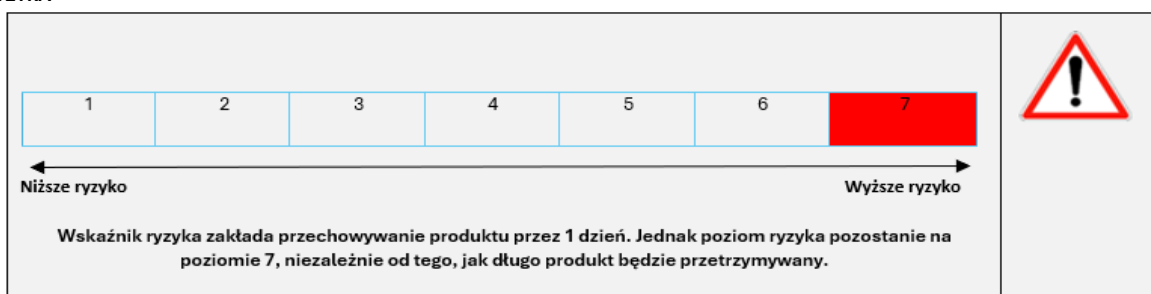
#### DOCELOWY INWESTOR INDYWIDUALNY

Produkt nie jest odpowiedni dla każdego inwestora indywidualnego. Produkt jest przeznaczony dla inwestora indywidualnych, którzy rozumieją mechanizm działania instrumentów pochodnych / kontraktów CFD, zasady wyceny kontraktów CFD, kluczowe koncepcje depozytu zabezpieczającego i dźwigni finansowej. Inwestor indywidualny może ponieść stratę całej zainwestowanej kwoty w krótkim okresie czasu.

**ŚWIADCZENIE UBEZPIECZENIOWE:** Brak

#### JAKIE SĄ RYZYKA ORAZ MOŻLIWE KORZYŚCI?

##### WSKAŹNIK RYZYKA



Sumaryczny wskaźnik ryzyka wskazuje poziom ryzyka związanego z Produktem w porównaniu do innych produktów. Pokazuje on prawdopodobieństwo utraty środków na Produkcie z uwagi na zachowanie rynku lub skutek braku możliwości wypłaty Twoich środków przez Spółkę. Klasę ryzyka niniejszego Produktu ustaliliśmy na 7 z 7, co stanowi najwyższą klasę ryzyka.

Oznacza to, że potencjalne straty w odniesieniu do przyszłej stopy zwrotu są bardzo wysokie. Możesz nie mieć możliwości łatwego zamknięcia otwartych pozycji na Produkcie lub możesz być zmuszony do zamknięcia pozycji po cenie, która istotnie wpłynie na zwrot z inwestycji. Z Produktem może wiązać się poślizg cenowy lub brak możliwości zamknięcia otwartych pozycji po pożądanej cenie z uwagi na niedostępność takiej ceny na rynku. CFD jest produktem OTC i nie może być przedmiotem obrotu na giełdzie, MTF lub w innym systemie obrotu. Kapitał nie jest chroniony przed ryzykiem rynkowym, ryzykiem kredytowym ani ryzykiem płynności. Rynki mogą podlegać istotnym wahaniom w krótkim okresie czasu i możemy nie mieć możliwości zamknięcia Twojej pozycji po cenie pozwalającej na uniknięcie strat przewyższających początkową inwestycję.

**Miej świadomość ryzyka walutowego. Możesz otrzymywać płatności w innej walucie, dlatego ostateczny zwrot z inwestycji będzie zależał od kursu wymiany walut. Wskaźnik, o którym mowa powyżej, nie uwzględnia tego ryzyka.**

Niniejszy Produkt nie obejmuje żadnej ochrony przed zachowaniem rynku w przyszłości, dlatego możesz stracić część lub całość swojej inwestycji. Jeśli nie będziemy mogli wypłacić Ci należnej kwoty, możesz stracić całość inwestycji. Jednakże, możesz skorzystać z systemu ochrony konsumentów (patrz punkt „Co się stanie, jeśli Conotopia Ltd stanie się niewypłacalna?”). Wskaźnik, o którym mowa powyżej, nie uwzględnia tej ochrony.

#### SCENARIUSZE WYNIKÓW

**Ostateczna wartość Twojej inwestycji w ten Produkt zależy od zachowania rynku w przyszłości. Przyszła sytuacja rynkowa jest niepewna i nie ma możliwości dokładnego przewidzenia, jak się rozwinie.**

**Prezentowane scenariusze są ilustracjami zakładającymi najgorsze, przeciętne i najlepsze wyniki Produktu. Opierają się one na wynikach historycznych i określonych założeniach. W przyszłości rynki mogą ewoluować w zupełnie inny sposób.** Scenariusz warunków skrajnych pokazuje, ile pieniędzy możesz uzyskać w ekstremalnych warunkach rynkowych. Prezentowane scenariusze przedstawiają potencjalne wyniki Twojej inwestycji. Będą one zależać od zachowania rynku i okresu utrzymywania pozycji.

Możesz porównać je ze scenariuszami dla innych produktów. Pozycja „długa” lub kupno Produktu oznacza, że uważasz, iż cena aktywa bazowego wzrośnie. Twoją maksymalną stratą byłaby utrata wszystkich zainwestowanych środków.

Scenariusz niekorzystny, umiarkowany i korzystny to ilustracje zakładające najgorsze, przeciętne i najlepsze wyniki Produktu w oparciu o wyniki historyczne w okresie ostatnich pięciu lat. W przyszłości rynki mogą zachować się zupełnie inaczej. Scenariusz warunków skrajnych pokazuje, co możesz uzyskać w skrajnych okolicznościach rynkowych i nie uwzględnia sytuacji, w której nie mamy możliwości wypłacić Ci środków. Jednakże, możesz skorzystać z systemu ochrony konsumentów (patrz punkt „Co się stanie, jeśli Conotopia Ltd stanie się niewypłacalna?”).

#### SCENARIUSZE

Rekomendowany okres utrzymywania: Nie dotyczy. Na potrzeby przedstawienia niniejszego scenariusza wyników przyjęty okres utrzymywania wynosi **1 dzień**.

Wartość nominalna: 10.000 EUR

2000 EUR (początkowy depozyt zabezpieczający)

Poniższa tabela przedstawia kwoty zysku lub straty, jakie inwestycja może wygenerować w **1 dzień** w różnych scenariuszach, przy założeniu inwestycji w wysokości 10.000 € (wartość nominalna).

Przykład: CFD na akcjach Tesla na 1 dzień

Scenariusz	Przykład: CFD na akcjach Tesla na 1 dzień	Jeśli zamkniesz pozycję po 1 dniu
Scenariusz minimalny	Brak minimalnego gwarantowanego zwrotu. Możesz stracić część lub całość swojej inwestycji.	
Scenariusz warunków skrajnych	Potencjalny zwrot po potrąceniu kosztów	(1373.52) USD
	Zwrot procentowy z hipotetycznej inwestycji	(13.74%)
Scenariusz niekorzystny	Potencjalny zwrot po potrąceniu kosztów	(418.06) USD
	Zwrot procentowy z hipotetycznej inwestycji	(4.18%)
Scenariusz umiarkowany	Potencjalny zwrot po potrąceniu kosztów	(92.34) USD
	Zwrot procentowy z hipotetycznej inwestycji	(0.92%)
Scenariusz korzystny	Potencjalny zwrot po potrąceniu kosztów	350.77 USD
	Zwrot procentowy z hipotetycznej inwestycji	3.51%

Powyższe wartości obejmują wszystkie koszty związane z samym Produktem, ale nie obejmują wszystkich kosztów, jakie być może musisz ponieść na rzecz swojego doradcy lub dystrybutora. Wartości te nie uwzględniają Twojej osobistej sytuacji podatkowej, która również może wpłynąć na stopę zwrotu.

#### CO SIĘ STANIE, JEŚLI CONOTOPIA LTD STANIE SIĘ NIWYPŁACALNA?

Inwestor indywidualny może ponieść stratę finansową związaną z niewykonaniem zobowiązania przez Conotopia Ltd. W przypadku niewypłacalności Conotopia Ltd inwestorzy indywidualni i są uprawnieni do ubiegania się o rekompensatę z Funduszu Rekompensat dla Inwestorów („ICF”), który chroni kwalifikowane inwestycje do wysokości 20.000 EUR na inwestora indywidualnego. Spółka jest członkiem ICF utworzonego przez CySEC.

#### JAKIE SĄ KOSZTY?

Obniżenie rentowności („RIY”) pokazuje wpływ łącznych kosztów, jakie poniesiesz, na potencjalny zwrot z inwestycji. Łączne koszty uwzględniają koszty jednorazowe, bieżące i poboczne. Prezentowana kwota oznacza skumulowane koszty związane z samym Produktem w szacowanym okresie utrzymywania wynoszącym 1 dzień. Podane wartości są szacunkowe i mogą ulec zmianie w przyszłości. Więcej informacji można znaleźć w naszej Polityce Kosztów i Opłat, którą można znaleźć na naszej [stronie internetowej](#).

#### Koszty w czasie

Poniższe tabele przedstawiają kwoty, które są pobierane z inwestycji na pokrycie różnych rodzajów kosztów. Kwoty te zależą od zainwestowanej kwoty i okresu utrzymywania Produktu. Prezentowane kwoty są ilustracjami opartymi na przykładowej kwocie inwestycji i różnych okresach inwestycji.

Osoba, która sprzedaje Ci Produkt lub udziela Ci porad na jego temat może obciążyć Cię dodatkowymi kosztami. W takim przypadku osoba ta poinformuje Cię o odnośnych opłatach i pokaże Ci, jak wpłyną one na Twoją inwestycję w czasie.

#### Założyliśmy, że:

Zainwestowana kwota: 10.000 EUR (wartość nominalna pozycji)

- wyniki produktu są zgodne z podanym okresem utrzymywania

Założyliśmy, że: (i) wyniki produktu odpowiadają scenariuszowi umiarkowanemu; oraz (ii) zainwestowano kwotę nominalną 10.000 €.

Nominalna kwota inwestycji: 10.000 €	Jeśli zamkniesz transakcję po 1 dniu
Łączne koszty	(31.89) USD
Wpływ kosztów*	(0.32) %

\* Pokazuje to, jak koszty obniżają zwrot z inwestycji w zakładanym okresie utrzymywania w umiarkowanym scenariuszu. Przykładowo, jeśli zamkniesz transakcję po 28 dniach projektowany średni zwrot z inwestycji wyniesie (17.63)% przed potrąceniem kosztów i (18.62)% po potrąceniu kosztów.

Pokazuje to wpływ kosztów w okresie utrzymywania krótszym niż jeden dzień. Wartości tej nie można porównywać bezpośrednio z wpływem kosztów podawanym dla innych produktów PRIIP.

#### Skład kosztów

Wpływ kosztów w przypadku zamknięcia transakcji po 1 dniu			
Koszty jednorazowe w momencie wyjścia	Koszty wejścia	<b>Spread:</b> „Spread” to różnica pomiędzy niższą a wyższą ceną Produktu, tj. ceną BID (ceną sprzedaży) a ceną ASK (ceną kupna). Spready są ustalane według naszego uznania i są już uwzględnione w podanej cenie. Wszelkie zmiany wchodzą w życie ze skutkiem natychmiastowym. Spready są zmienne i pobierane automatycznie. Koszty te są już wliczone w oferowaną cenę. Metodologia obliczeń jest następująca: Wielkość kontraktu * Liczba lotów * Opłata z tytułu spreadu. Więcej informacji znajdziesz na naszej <a href="#">stronie internetowej</a> .	(9.38) USD (0.09%)
		<b>Prowizja:</b> Prowizja to kwota pobierana przez brokera z tytułu otwarcia i zamknięcia transakcji. Jest wyrażona jako procent wartości nominalnej transakcji. Metodologia obliczeń jest następująca: Wielkość kontraktu * Liczba lotów * Prowizja w % * Aktualna cena. Więcej informacji znajdziesz na naszej <a href="#">stronie internetowej</a> .	(10.00) USD (0.10%)
	Koszty wyjścia	<b>Prowizja:</b> Prowizja to kwota pobierana przez brokera z tytułu otwarcia i zamknięcia transakcji. Jest wyrażona jako procent wartości nominalnej transakcji. Metodologia obliczeń jest następująca: Wielkość kontraktu * Liczba lotów * Prowizja w % * Aktualna cena. Więcej informacji znajdziesz na naszej <a href="#">stronie internetowej</a> .	(10.00) USD (0.10%)
Koszty bieżące	Opłaty za zarządzanie i inne koszty administracyjne lub operacyjne	<b>Punkty swap:</b> Jeśli utrzymujesz otwartą pozycję przez noc (po określonej godzinie granicznej), określona kwota jest zapisywana w ciężar lub na dobro Twojego rachunku. Wartość ujemna oznacza obciążenie, wartość dodatnia oznacza uznanie. Stawki swapów są zmienne i stosowane do każdego instrumentu, znajdziesz je na naszej <a href="#">stronie internetowej</a> . Swapy overnight dla Produktu są obliczane w następujący sposób: Wielkość transakcji x Średnia cena zamknięcia x Dzienna (kupno lub sprzedaż) opłata overnight w % (stawka zmienna z platformy).	<b>Pozycja krótka</b> (2.50) USD (0.03%)  <b>Pozycja długa</b> (2.50) USD (0.03%)
		<b>Opłata za brak aktywności:</b> Nieaktywne rachunki są obciążane opłatą miesięczną po jednym (1) roku braku aktywności. Opłata jest związana z utrzymywaniem takich nieaktywnych rachunków i administrowaniem nimi. Więcej informacji na temat nieaktywnych rachunków zawiera nasz Regulamin Świadczenia Usług Maklerskich.	10 EUR/USD/GBP lub 40 PLN  za rachunek miesięcznie
	Koszty transakcji	N/D	
Koszty poboczne	Opłaty za wynik / odsetki bieżące	Powinieneś mieć świadomość, że mogą obowiązywać inne koszty, w tym podatek, które nie są uiszczane za naszym pośrednictwem ani nakładane przez nas. Ponośisz wyłączną odpowiedzialność za zapoznanie się z takimi dodatkowymi kosztami i poniesienie ich.	

Pokazuje to koszty w odniesieniu do wartości nominalnej Produktu.

#### JAK DŁUGO POWINIENEM UTRZYMYWAĆ I CZY MOGĘ WYPŁACIĆ ŚRODKI WCZEŚNIEJ?

Nie ma zalecanego okresu utrzymywania ani minimalnego okresu utrzymywania. Inwestor indywidualny może zakończyć inwestycję w Produkt w dowolnym momencie. Taka decyzja nie pociąga za sobą nadzwyczajnych kosztów poza standardowym kosztem zamknięcia pozycji.

#### Rekomendowany okres utrzymywania: Brak

Inwestor indywidualny sam ustala okres utrzymywania Produktu. Przedwczesne zakończenie inwestycji może nastąpić w przypadku braku środków na rachunku w wysokości wystarczającej do pokrycia wymaganego depozytu zabezpieczającego dla Twoich otwartych pozycji, z powodu określonych działań korporacyjnych lub jeśli Conotxia Ltd z innych względów podejmie decyzję o zakończeniu oferowania Produktu bądź stanie się niewypłacalna.

#### JAK MOGĘ ZŁOŻYĆ REKLAMACJĘ?

Inwestor indywidualny może złożyć reklamację dotyczącą Produktów i usług oferowanych przez Spółkę. Reklamacje dotyczące usług świadczonych przez Spółkę, inwestor indywidualny może wysłać pocztą, doręczyć osobiście lub złożyć drogą elektroniczną poprzez formularz reklamacji.

Jeśli masz jakieś pytania, możesz zapoznać się z Polityką Rozpatrywania Reklamacji na stronie internetowej Spółki lub skontaktować się z naszym Działem Obsługi Klienta pod adresem: support@cy.conotxia.com. Jeśli Spółka nie może odpowiedzieć na Twoje pytanie lub jeśli uznasz, że udzielona odpowiedź jest niezadowolająca, możesz złożyć oficjalną reklamację poprzez wypełnienie wymaganego formularza i wysłanie go pocztą tradycyjną na adres: Chrysorroiatissis 11, 3032 Limassol, Cypr, lub pocztą elektroniczną na adres: support@cy.conotxia.com. Spółka posiada Politykę Rozpatrywania Reklamacji, w której możesz znaleźć dalsze informacje. W określonych przypadkach, jeśli nie jesteś zadowolony z rozstrzygnięcia reklamacji skierowanej do Spółki, możesz skierować ją do Rzecznika Finansowego w Polsce lub na Cyprze lub Cypryjskiej Komisji Papierów Wartościowych i Giełd na Cyprze.

#### INNE ISTOTNE INFORMACJE

Chociaż niniejszy dokument zawierający kluczowe informacje stanowi szczegółowe podsumowanie informacji dotyczących Produktu, nie zawiera on wszystkich informacji na jego temat. Specyfikacje Produktu (np. godziny obrotu, sposób obliczania depozytu zabezpieczającego, dźwignia finansowa itd.) znajdziesz na naszej [stronie internetowej \(stronach internetowych\)](#), w Regulaminie Świadczenia Usług Maklerskich oraz wszystkich powiązanych Politykach i innych Ujawnieniach, wskazanych na naszej [stronie internetowej \(stronach internetowych\)](#), w tym platformie handlowej (platformach handlowych), które zawierają ważne informacje dotyczące Twojego rachunku. Powinieneś upewnić się, że zapoznałeś się ze wszystkimi regulaminami i politykami, jakie mają zastosowanie do Twojego rachunku.

## DOKUMENT ZAWIERAJĄCY KLUCZOWE INFORMACJE – CFD na ETF-y

### CEL

Niniejszy dokument zawiera kluczowe informacje dotyczące produktu inwestycyjnego. Nie stanowi on materiału marketingowego. Podanie tych informacji jest wymogiem prawnym. Celem jest uświadomienie charakteru produktu, wiążącego się z nim ryzyka, kosztów oraz potencjalnych zysków i strat. Ma także być pomocny w porównaniu produktu z innymi podobnymi.

### PRODUKT

<b>Nazwa PRIIP</b>	<b>Kontrakt na różnice kursowe (CFD) oparty na ETF-y, zwany dalej „Produktem”</b>
<b>Twórca PRIIP</b>	Conotoxia Ltd, Chryssorroiatissis 11, 3032 Limassol, Cypr („Spółka”, „my”, „nas”)
<b>Numer ISIN/UIP</b>	QZR5N1DD5HZ8 (Vanguard Mid-Cap ETF)
<b>Strona internetowa</b>	<a href="https://invest.cinkciarz.pl/">https://invest.cinkciarz.pl/</a>
<b>Numer telefonu</b>	+357 25 030 046
<b>Organ właściwy</b>	Cypryjska Komisja Papierów Wartościowych i Giełd („CySEC”), 19 Diagorou Str. CY-1097 Nikozja, Cypr
<b>Data ostatniej zmiany Dokumentu Zawierającego Kluczowe Informacje</b>	26 wrzesień 2024 r.

**Kupujesz produkt, który nie jest prosty i może być trudny do zrozumienia.**

### CO TO ZA PRODUKT?

#### RODZAJ

Jest to pozagiełdowy instrument pochodny („OTC”) będący Kontraktem na Różnice Kursowe („CFD”) na ETF-y. Produkt wykorzystuje mechanizm dźwigni finansowej. Umożliwia on spekulowanie na wzrostach i spadkach cen aktywa/instrumentu bazowego. Inwestor indywidualny może otworzyć pozycję długą (kupno), jeśli uważa, że cena aktywa bazowego wzrośnie, lub pozycję krótką (sprzedaż), jeśli uważa, że cena aktywa bazowego spadnie.

#### OKRES UTRZYMYWANIA

Produkt nie ma rekomendowanego okresu utrzymywania, a inwestor indywidualny może zakończyć inwestycję w Produkt w dowolnym momencie. Produkt jest kupowany i sprzedawany według uznania inwestora indywidualnego. Inwestor indywidualny sam określa odpowiedni okres utrzymywania na podstawie własnej indywidualnej strategii i celów handlowych, jednak jego pozycja będzie utrzymywana wyłącznie w zakresie dostępnego depozytu zabezpieczającego / dostępnych środków. Informacje na temat godzin handlu są dostępne na stronie internetowej Spółki.

#### CELE

Celem Produktu jest umożliwienie czerpania korzyści ze zmian ceny instrumentu bazowego bez wchodzenia w jego posiadanie. Stopa zwrotu z inwestycji w Produkt zależy od różnicy pomiędzy ceną otwarcia a ceną zamknięcia pozycji. Produkt odzwierciedla zmiany w cenach instrumentu bazowego, na którym jest oparty. Inwestor indywidualny osiąga zysk lub ponosi stratę na Produkcie na podstawie wybranego kierunku (kupno / pozycja długa lub sprzedaż / pozycja krótka) oraz kierunku zmiany wartości aktywa bazowego. Kontrakt CFD jest rozliczany wyłącznie w środkach pieniężnych, a inwestor indywidualny nie ma żadnych praw do rzeczywistego aktywa bazowego. Profile zysku i ryzyka dla tego Produktu są symetryczne. Przed otwarciem transakcji na Produkcie inwestor indywidualny dokonuje wpłaty. Rynek dla większości instrumentów jest otwarty przez 24 godziny na dobę, 5 dni w tygodniu od niedzieli do piątku. Konkretny harmonogram handlu można znaleźć na następującej [stronie internetowej](#).

Przy założeniu, że wartość rachunku jest równa dokonanej wpłacie, inwestor indywidualny nie może stracić więcej niż zainwestowana kwota.

Zakup Produktu wymaga posiadania wystarczającego depozytu zabezpieczającego / wystarczających środków na rachunku. Wymagany początkowy depozyt zabezpieczający dla Produktu, oparty na maksymalnej dźwigni finansowej w wysokości 1:5, wynosi 20%. Otwarte pozycje są likwidowane automatycznie, jeśli kwalifikowany kapitał własny na rachunku spadnie poniżej 50% wymaganego początkowego depozytu zabezpieczającego dla wszystkich otwartych pozycji. Wymagany depozyt zabezpieczający może zostać obniżony na wniosek inwestora indywidualnego po spełnieniu określonych kryteriów, może także zostać obniżony według uznania Spółki (np. w przypadku wysokiej zmienności cen na rynku).

Przykład: Wpłacasz 5.000 € na swój rachunek i otwierasz pozycję długą (kupno) o wartości nominalnej 10.000 €. Początkowy depozyt zabezpieczający wymagany do otwarcia pozycji wynosi 2.000€. Jeśli pozycja straci 60% swojej wartości nominalnej i zostanie automatycznie zamknięta, odnotujesz stratę w wysokości 6.000 €. Strata pochłonie cały kapitał własny, jednak jako inwestor indywidualny nie będziesz musiał pokrywać deficytu/ ujemnego salda w wysokości 1.000 € wobec Spółki, co oznacza, że straty nie mogą przekraczać Twoich wpłat.

Zysk lub stratę oblicza się według następującego wzoru:

Pozycje długie (kupno): Wielkość transakcji (w jednostkach aktywa bazowego) x [Cena zamknięcia Bid – Cena otwarcia Ask] = Z/S (w jednostkach drugiego aktywa)

Pozycje krótkie (sprzedaż): Wielkość transakcji (w jednostkach aktywa bazowego) x [Cena otwarcia Bid – Cena zamknięcia Ask] = Z/S (w jednostkach drugiego aktywa)

Następnie Z/S z zamkniętych pozycji przelicza się na walutę bazową rachunku, jeśli różni się ona od waluty transakcji. Podstawę przeliczenia stanowi odnośny kurs Bid/Ask dwóch walut w chwili zamknięcia pozycji.

Na Z/S wpływają również opłaty pobierane przez Spółkę, określone poniżej. W związku z tym ważne jest, aby zawsze utrzymywać poziom depozytu zabezpieczającego niezbędny do utrzymania otwartych pozycji.

#### DOCELOWY INWESTOR INDYWIDUALNY

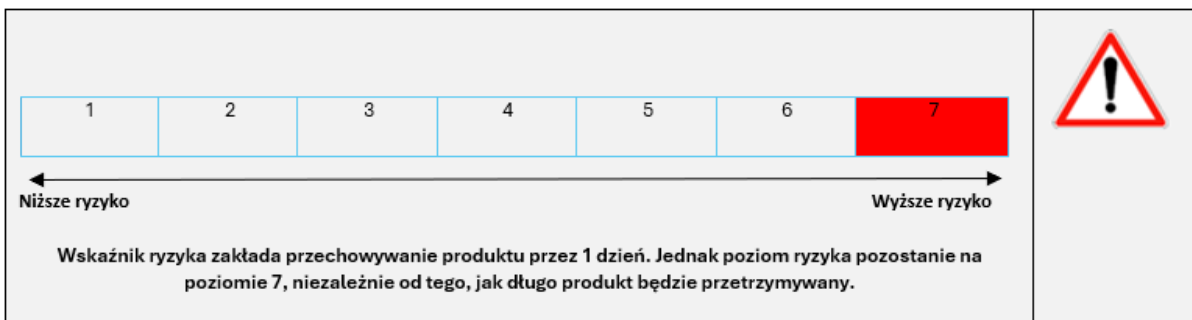
Produkt nie jest odpowiedni dla każdego inwestora indywidualnego. Produkt jest przeznaczony dla inwestora indywidualnych, którzy rozumieją mechanizm działania instrumentów pochodnych / kontraktów CFD, zasady wyceny kontraktów CFD, kluczowe koncepcje depozytu zabezpieczającego i dźwigni finansowej. Inwestor indywidualny może ponieść stratę całej zainwestowanej kwoty w krótkim okresie czasu.

#### ŚWIADCZENIE UBEZPIECZENIOWE:

Brak

#### JAKIE SĄ RYZYKA ORAZ MOŻLIWE KORZYŚCI?

##### WSKAŹNIK RYZYKA



Sumaryczny wskaźnik ryzyka wskazuje poziom ryzyka związanego z Produktem w porównaniu do innych produktów. Pokazuje on prawdopodobieństwo utraty środków na Produkcie z uwagi na zachowanie rynku lub skutek braku możliwości wypłaty Twoich środków przez Spółkę. Klasę ryzyka niniejszego Produktu ustaliliśmy na 7 z 7, co stanowi najwyższą klasę ryzyka.

Oznacza to, że potencjalne straty w odniesieniu do przyszłej stopy zwrotu są bardzo wysokie. Możesz nie mieć możliwości łatwego zamknięcia otwartych pozycji na Produkcie lub możesz być zmuszony do zamknięcia pozycji po cenie, która istotnie wpłynie na zwrot z inwestycji. Z Produktem może wiązać się poślizg cenowy lub brak możliwości zamknięcia otwartych pozycji po pożądanej cenie z uwagi na niedostępność takiej ceny na rynku. CFD jest produktem OTC i nie może być przedmiotem obrotu na giełdzie, MTF lub w innym systemie obrotu. Kapitał nie jest chroniony przed ryzykiem rynkowym, ryzykiem kredytowym ani ryzykiem płynności. Rynki mogą podlegać istotnym wahaniom w krótkim okresie czasu i możemy nie mieć możliwości zamknięcia Twojej pozycji po cenie pozwalającej na uniknięcie strat przewyższających początkową inwestycję.

**Miej świadomość ryzyka walutowego. Możesz otrzymywać płatności w innej walucie, dlatego ostateczny zwrot z inwestycji będzie zależał od kursu wymiany walut.**

**Wskaźnik, o którym mowa powyżej, nie uwzględnia tego ryzyka.**

Niniejszy Produkt nie obejmuje żadnej ochrony przed zachowaniem rynku w przyszłości, dlatego możesz stracić część lub całość swojej inwestycji. Jeśli nie będziemy mogli wypłacić Ci należnej kwoty, możesz stracić całość inwestycji. Jednakże, możesz skorzystać z systemu ochrony konsumentów (patrz punkt „Co się stanie, jeśli Conotoxia Ltd stanie się niewypłacalna?”). Wskaźnik, o którym mowa powyżej, nie uwzględnia tej ochrony.

#### SCENARIUSZE WYNIKÓW

**Ostateczna wartość Twojej inwestycji w ten Produkt zależy od zachowania rynku w przyszłości. Przyszła sytuacja rynkowa jest niepewna i nie ma możliwości dokładnego przewidzenia, jak się rozwinie.**

**Prezentowane scenariusze są ilustracjami zakładającymi najgorsze, przeciętne i najlepsze wyniki Produktu. Opierają się one na wynikach historycznych i określonych założeniach. W przyszłości rynki mogą ewoluować w zupełnie inny sposób.** Scenariusz warunków skrajnych pokazuje, ile pieniędzy możesz uzyskać w ekstremalnych warunkach rynkowych. Prezentowane scenariusze przedstawiają potencjalne wyniki Twojej inwestycji. Będą one zależne od zachowania rynku i okresu utrzymywania pozycji.

Możesz porównać je ze scenariuszami dla innych produktów. Pozycja „długa” lub kupno Produktu oznacza, że uważasz, iż cena aktywa bazowego wzrośnie. Twoją maksymalną stratą byłaby utrata wszystkich zainwestowanych środków.

Scenariusz niekorzystny, umiarkowany i korzystny to ilustracje zakładające najgorsze, przeciętne i najlepsze wyniki Produktu w oparciu o wyniki historyczne w okresie ostatnich pięciu lat. W przyszłości rynki mogą zachować się zupełnie inaczej. Scenariusz warunków skrajnych pokazuje, co możesz uzyskać w skrajnych okolicznościach rynkowych i nie uwzględnia sytuacji, w której nie mamy możliwości wypłacić Ci środków. Jednakże, możesz skorzystać z systemu ochrony konsumentów (patrz punkt „Co się stanie, jeśli Conotoxia Ltd stanie się niewypłacalna?”).

#### SCENARIUSZE

Rekomendowany okres utrzymywania: Nie dotyczy. Na potrzeby przedstawienia niniejszego scenariusza wyników przyjęty okres utrzymywania wynosi **1 dzień**.

Wartość nominalna: 10.000 EUR

2000 EUR (początkowy depozyt zabezpieczający)

Poniższa tabela przedstawia kwoty zysku lub straty, jakie inwestycja może wygenerować w **1 dzień** w różnych scenariuszach, przy założeniu inwestycji w wysokości 10.000 € (wartość nominalna).

Przykład: CFD na ETF-y na Vanguard Mid-Cap ETF na 1 dzień

Scenariusz	Przykład: CFD na ETF-y na Vanguard Mid-Cap ETF na 1 dzień	Jeśli zamkniesz pozycję po 1 dniu
Scenariusz minimalny	Brak minimalnego gwarantowanego zwrotu. Możesz stracić część lub całość swojej inwestycji.	
Scenariusz warunków skrajnych	Potencjalny zwrot po potrąceniu kosztów	(406.07) USD
	Zwrot procentowy z hipotetycznej inwestycji	(4.06%)
Scenariusz niekorzystny	Potencjalny zwrot po potrąceniu kosztów	(138.92) USD
	Zwrot procentowy z hipotetycznej inwestycji	(1.39%)
Scenariusz umiarkowany	Potencjalny zwrot po potrąceniu kosztów	(35.73) USD
	Zwrot procentowy z hipotetycznej inwestycji	(0.36%)
Scenariusz korzystny	Potencjalny zwrot po potrąceniu kosztów	95.68 USD
	Zwrot procentowy z hipotetycznej inwestycji	0.96%

Powyższe wartości obejmują wszystkie koszty związane z samym Produktem, ale nie obejmują wszystkich kosztów, jakie być może musisz ponieść na rzecz swojego doradcy lub dystrybutora. Wartości te nie uwzględniają Twojej osobistej sytuacji podatkowej, która również może wpłynąć na stopę zwrotu.

#### CO SIĘ STANIE, JEŚLI CONOTOXIA LTD STANIE SIĘ NIWYPŁACALNA?

Inwestor indywidualny może ponieść stratę finansową związaną z niewykonaniem zobowiązania przez Conotoxia Ltd. W przypadku niewypłacalności Conotoxia Ltd inwestorzy indywidualni i są uprawnieni do ubiegania się o rekompensatę z Funduszu Rekompensat dla Inwestorów („ICF”), który chroni kwalifikowane inwestycje do wysokości 20.000 EUR na inwestora indywidualnego. Spółka jest członkiem ICF utworzonego przez CySEC.

#### JAKIE SĄ KOSZTY?

Obniżenie rentowności („RIY”) pokazuje wpływ łącznych kosztów, jakie poniesiesz, na potencjalny zwrot z inwestycji. Łączne koszty uwzględniają koszty jednorazowe, bieżące i poboczne. Prezentowana kwota oznacza skumulowane koszty związane z samym Produktem w szacowanym okresie utrzymywania wynoszącym 1 dzień. Podane wartości są szacunkowe i mogą ulec zmianie w przyszłości. Więcej informacji można znaleźć w naszej Polityce Kosztów i Opłat, którą można znaleźć na naszej [stronie internetowej](#).

#### Koszty w czasie

Poniższe tabele przedstawiają kwoty, które są pobierane z inwestycji na pokrycie różnych rodzajów kosztów. Kwoty te zależą od zainwestowanej kwoty i okresu utrzymywania Produktu. Prezentowane kwoty są ilustracjami opartymi na przykładowej kwocie inwestycji i różnych okresach inwestycji.

Osoba, która sprzedaje Ci Produkt lub udziela Ci porad na jego temat może obciążyć Cię dodatkowymi kosztami. W takim przypadku osoba ta poinformuje Cię o odnośnych opłatach i pokaże Ci, jak wpłyną one na Twoją inwestycję w czasie.

#### Założyliśmy, że:

Zainwestowana kwota: 10.000 EUR (wartość nominalna pozycji)

- wyniki produktu są zgodne z podanym okresem utrzymywania

Założyliśmy, że: (i) wyniki produktu odpowiadają scenariuszowi umiarkowanemu; oraz (ii) zainwestowano kwotę nominalną 10.000 €.



Nominalna kwota inwestycji: 10.000 €	Jeśli zamkniesz transakcję po 1 dniu
Łączne koszty	(30.31) USD
Wpływ kosztów*	(0.30) %

\* Pokazuje to, jak koszty obniżają zwrot z inwestycji w zakładanym okresie utrzymywania w umiarkowanym scenariuszu. Przykładowo, jeśli zamkniesz transakcję po 28 dniach projektowany średni zwrot z inwestycji wyniesie (2.22)% przed potrąceniem kosztów i (3.20)% po potrąceniu kosztów. Pokazuje to wpływ kosztów w okresie utrzymywania krótszym niż jeden dzień. Wartości tej nie można porównywać bezpośrednio z wpływem kosztów podawanym dla innych produktów PRIIP.

#### Skład kosztów

Wpływ kosztów w przypadku zamknięcia transakcji po 1 dniu			
Koszty jednorazowe w momencie wyjścia	Koszty wejścia	<b>Spread:</b> „Spread” to różnica pomiędzy niższą a wyższą ceną Produktu, tj. ceną BID (ceną sprzedaży) a ceną ASK (ceną kupna). Spready są ustalane według naszego uznania i są już uwzględnione w podanej cenie. Wszelkie zmiany wchodzą w życie ze skutkiem natychmiastowym. Spready są zmienne i pobierane automatycznie. Koszty te są już wliczone w oferowaną cenę. Metodologia obliczeń jest następująca: Wielkość kontraktu * Liczba lotów * Opłata z tytułu spreadu. Więcej informacji znajdziesz na naszej <a href="#">stronie internetowej</a> .	(7.81) USD (0.08%)
	Koszty wyjścia	<b>Prowizja:</b> Prowizja to kwota pobierana przez brokera z tytułu otwarcia i zamknięcia transakcji. Jest wyrażona jako procent wartości nominalnej transakcji. Metodologia obliczeń jest następująca: Wielkość kontraktu * Liczba lotów * Prowizja w % * Aktualna cena. Więcej informacji znajdziesz na naszej <a href="#">stronie internetowej</a> .	(10.00) USD (0.10%)
		<b>Prowizja:</b> Prowizja to kwota pobierana przez brokera z tytułu otwarcia i zamknięcia transakcji. Jest wyrażona jako procent wartości nominalnej transakcji. Metodologia obliczeń jest następująca: Wielkość kontraktu * Liczba lotów * Prowizja w % * Aktualna cena. Więcej informacji znajdziesz na naszej <a href="#">stronie internetowej</a> .	(10.00) USD (0.10%)
Koszty bieżące	Opłaty za zarządzanie i inne koszty administracyjne lub operacyjne	<b>Punkty swap:</b> Jeśli utrzymujesz otwartą pozycję przez noc (po określonej godzinie granicznej), określona kwota jest zapisywana w ciężar lub na dobro Twojego rachunku. Wartość ujemna oznacza obciążenie, wartość dodatnia oznacza uznanie. Stawki swapów są zmienne i stosowane do każdego instrumentu, znajdziesz je na naszej <a href="#">stronie internetowej</a> . Swapy overnight dla Produktu są obliczane w następujący sposób: Wielkość transakcji x Średnia cena zamknięcia x Dzienna (kupno lub sprzedaż) opłata overnight w % (stawka zmienna z platformy).	<b>Pozycja krótka</b> (2.50) USD (0.03%)  <b>Pozycja długa</b> (2.50) USD (0.03%)
		<b>Opłata za brak aktywności:</b> Nieaktywne rachunki są obciążane opłatą miesięczną po jednym (1) roku braku aktywności. Opłata jest związana z utrzymywaniem takich nieaktywnych rachunków i administrowaniem nimi. Więcej informacji na temat nieaktywnych rachunków zawiera nasz Regulamin Świadczenia Usług Maklerskich.	10 EUR/USD/GBP lub 40 PLN  za rachunek miesięcznie
	Koszty transakcji	N/D	
Koszty poboczne	Opłaty za wynik / odsetki bieżące	Powinieneś mieć świadomość, że mogą obowiązywać inne koszty, w tym podatek, które nie są uiszczane za naszym pośrednictwem ani nakładane przez nas. Ponośisz wyłączną odpowiedzialność za zapoznanie się z takimi dodatkowymi kosztami i poniesienie ich.	

Pokazuje to koszty w odniesieniu do wartości nominalnej Produktu.

#### JAK DŁUGO POWINIENEM UTRZYMYWAĆ I CZY MOGĘ WYPŁAĆ ŚRODKI WCZEŚNIEJ?

Nie ma zalecanego okresu utrzymywania ani minimalnego okresu utrzymywania. Inwestor indywidualny może zakończyć inwestycję w Produkt w dowolnym momencie. Taka decyzja nie pociąga za sobą nadzwyczajnych kosztów poza standardowym kosztem zamknięcia pozycji.

#### Rekomendowany okres utrzymywania: Brak

Inwestor indywidualny sam ustala okres utrzymywania Produktu. Przedwczesne zakończenie inwestycji może nastąpić w przypadku braku środków na rachunku w wysokości wystarczającej do pokrycia wymaganego depozytu zabezpieczającego dla Twoich otwartych pozycji, z powodu określonych działań korporacyjnych lub jeśli Conotoxia Ltd z innych względów podejmie decyzję o zakończeniu oferowania Produktu bądź stanie się niewypłacalna.

#### JAK MOGĘ ZŁOŻYĆ REKLAMACJĘ?

Inwestor indywidualny może złożyć reklamację dotyczącą Produktów i usług oferowanych przez Spółkę. Reklamacje dotyczące usług świadczonych przez Spółkę, inwestor indywidualny może wysłać pocztą, doręczyć osobiście lub złożyć drogą elektroniczną poprzez formularz reklamacji.

Jeśli masz jakieś pytania, możesz zapoznać się z Polityką Rozpatrywania Reklamacji na stronie internetowej Spółki lub skontaktować się z naszym Działem Obsługi Klienta pod adresem: support@cy.conotoxia.com. Jeśli Spółka nie może odpowiedzieć na Twoje pytanie lub jeśli uznasz, że udzielona odpowiedź jest niezadowolająca, możesz złożyć oficjalną reklamację poprzez wypełnienie wymaganego formularza i wysłanie go pocztą tradycyjną na adres: Chrysorroiatissis 11, 3032 Limassol, Cypr, lub pocztą elektroniczną na adres: support@cy.conotoxia.com. Spółka posiada Politykę Rozpatrywania Reklamacji, w której możesz znaleźć dalsze informacje. W określonych przypadkach, jeśli nie jesteś zadowolony z rozstrzygnięcia reklamacji skierowanej do Spółki, możesz skierować ją do Rzecznika Finansowego w Polsce lub na Cyprze lub Cypryjskiej Komisji Papierów Wartościowych i Giełd na Cyprze.

#### INNE ISTOTNE INFORMACJE

Chociaż niniejszy dokument zawierający kluczowe informacje stanowi szczegółowe podsumowanie informacji dotyczących Produktu, nie zawiera on wszystkich informacji na jego temat. Specyfikacje Produktu (np. godziny obrotu, sposób obliczania depozytu zabezpieczającego, dźwignia finansowa itd.) znajdziesz na naszej [stronie internetowej \(stronach internetowych\)](#), w Regulaminie Świadczenia Usług Maklerskich oraz wszystkich powiązanych Politykach i innych Ujawnieniach, wskazanych na naszej [stronie internetowej \(stronach internetowych\)](#), w tym [platformie handlowej \(platformach handlowych\)](#), które zawierają ważne informacje dotyczące Twojego rachunku. Powinieneś upewnić się, że zapoznałeś się ze wszystkimi regulaminami i politykami, jakie mają zastosowanie do Twojego rachunku.